

卓球競技組合せ表

【成年男子】

＜1次リーグ＞

(Aグループ)

都道府県名	a	b	c	d	e	勝敗	試合得点	比率	順位
a 鹿児島県		133 -	125 -	117 -	109 -	-			
b 愛媛県	10/8 11:30		110 -	126 -	101 -	-			
c 青森県	10/7 14:00	10/6 9:00		102 -	118 -	-			
d 東京都	10/7 9:00	10/7 14:00	10/5 9:00		134 -	-			
e 長野県	10/6 9:00	10/5 9:00	10/7 9:00	10/8 11:30		-			

(Bグループ)

都道府県名	a	b	c	d	e	勝敗	試合得点	比率	順位
a 兵庫県		135 -	127 -	119 -	111 -	-			
b 愛知県	10/8 11:30		112 -	128 -	103 -	-			
c 福岡県	10/7 14:00	10/6 9:00		104 -	120 -	-			
d 北海道	10/7 9:00	10/7 14:00	10/5 9:00		136 -	-			
e 山口県	10/6 9:00	10/5 9:00	10/7 9:00	10/8 11:30		-			

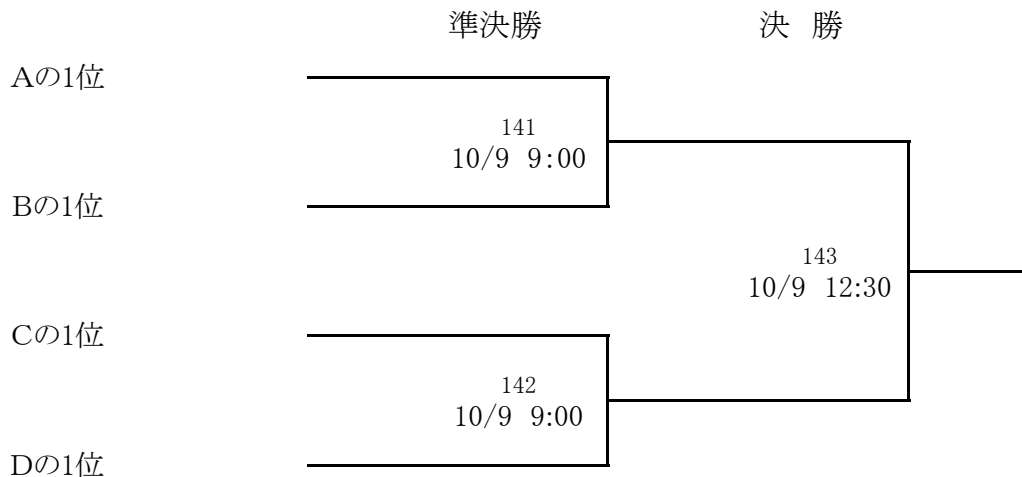
(Cグループ)

都道府県名	a	b	c	d	e	勝敗	試合得点	比率	順位
a 佐賀県		137 -	129 -	121 -	113 -	-			
b 広島県	10/8 11:30		114 -	130 -	105 -	-			
c 滋賀県	10/7 14:00	10/6 9:00		106 -	122 -	-			
d 三重県	10/7 9:00	10/7 14:00	10/5 9:00		138 -	-			
e 埼玉県	10/6 9:00	10/5 9:00	10/7 9:00	10/8 11:30		-			

(Dグループ)

都道府県名	a	b	c	d	e	勝敗	試合得点	比率	順位
a 高知県		139	131	123	115	-			
b 神奈川県	10/8 11:30		116	132	107	-			
c 福島県	10/7 14:00	10/6 9:00		108	124	-			
d 石川県	10/7 9:00	10/7 14:00	10/5 9:00		140	-			
e 大分県	10/6 9:00	10/5 9:00	10/7 9:00	10/8 11:30		-			

＜決勝トーナメント＞



※ 試合の進行状況等により変更となる場合がありますのでご了承ください。

卓球競技組合せ表 【成年女子】

都道府県名	日程												都道府県名
	10月5日	10月6日	10月7日	10月8日	10月9日				10月8日	10月7日	10月6日	10月5日	
	1回戦	2回戦	3回戦	準々決勝	準決勝	決勝	準決勝	準々決勝	3回戦	2回戦	1回戦		
岐阜県 1												24 佐賀県	
長崎県 2		216 9:00								224 14:00		25 千葉県	
群馬県 3	201 9:00		232 9:00								208 14:00	26 大阪府	
滋賀県 4									236 11:30		209 14:00	27 福島県	
青森県 5		217 9:00								225 14:00		28 高知県	
鳥取県 6				240 14:00				242 14:00				29 岡山県	
栃木県 7		218 9:00								226 14:00		30 大分県	
香川県 8	202 9:00		233 9:00						237 11:30		210 14:00	31 富山県	
秋田県 9											211 14:00	32 京都府	
新潟県 10	203 11:30	219 9:00								227 14:00		33 山梨県	
鹿児島県 11					244 9:00		245 9:00					34 島根県	
広島県 12						246 12:30						35 静岡県	
愛知県 13		220 11:30								228 16:30		36 神奈川県	
兵庫県 14	204 11:30		234 9:00						238 11:30		212 14:00	37 和歌山県	
長野県 15											213 14:00	38 岩手県	
茨城県 16	205 14:00	221 11:30								229 16:30		39 石川県	
宮崎県 17				241 14:00				243 14:00				40 三重県	
奈良県 18												41 福岡県	
埼玉県 19		222 11:30								230 16:30		42 山口県	
山形県 20	206 14:00		235 9:00						239 11:30		214 14:00	43 北海道	
愛媛県 21											215 14:00	44 宮城県	
沖縄県 22	207 14:00	223 11:30								231 16:30		45 熊本県	
福井県 23												46 徳島県	
												47 東京都	

※ 試合の進行状況等により変更となる場合がありますのでご了承ください。

卓球競技組合せ表

【少年男子】

<1次リーグ>

(Aグループ)

都道府県名	a	b	c	d	勝敗	試合得点	比率	順位
a 山口県		341 -	325 -	317 -	—			
b 和歌山県	10/8 9:00		309 -	333 -	—			
c 徳島県	10/7 11:30	10/6 11:30		301 -	—			
d 北海道	10/6 14:00	10/7 16:30	10/5 11:30		—			

(Bグループ)

都道府県名	a	b	c	d	勝敗	試合得点	比率	順位
a 福岡県		342 -	326 -	318 -	—			
b 青森県	10/8 9:00		310 -	334 -	—			
c 茨城県	10/7 11:30	10/6 11:30		302 -	—			
d 三重県	10/6 14:00	10/7 16:30	10/5 11:30		—			

(Cグループ)

都道府県名	a	b	c	d	勝敗	試合得点	比率	順位
a 大分県		343 -	327 -	319 -	—			
b 高知県	10/8 9:00		311 -	335 -	—			
c 京都府	10/7 11:30	10/6 11:30		303 -	—			
d 静岡県	10/6 14:00	10/7 16:30	10/5 11:30		—			

(Dグループ)

都道府県名	a	b	c	d	勝敗	試合得点	比率	順位
a 石川県		344 -	328 -	320 -	—			
b 神奈川県	10/8 9:00		312 -	336 -	—			
c 長崎県	10/7 11:30	10/6 11:30		304 -	—			
d 岩手県	10/6 14:00	10/7 16:30	10/5 11:30		—			

(Eグループ)

都道府県名	a	b	c	d	勝敗	試合得点	比率	順位
a 兵庫県		345 -	329 -	321 -	—			
b 新潟県	10/8 9:00		313 -	337 -	—			
c 山形県	10/7 11:30	10/6 11:30		305 -	—			
d 鹿児島県	10/6 14:00	10/7 16:30	10/5 11:30		—			

(Fグループ)

都道府県名	a	b	c	d	勝敗	試合得点	比率	順位
a 島根県		346 -	330 -	322 -	—			
b 香川県	10/8 9:00		314 -	338 -	—			
c 佐賀県	10/7 11:30	10/6 11:30		306 -	—			
d 東京都	10/6 14:00	10/7 16:30	10/5 11:30		—			

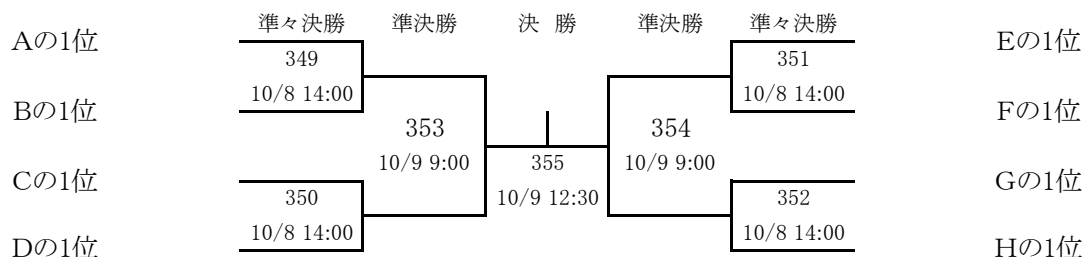
(Gグループ)

都道府県名	a	b	c	d	勝敗	試合得点	比率	順位
a 大阪府		347 -	331 -	323 -	—			
b 埼玉県	10/8 9:00		315 -	339 -	—			
c 沖縄県	10/7 11:30	10/6 11:30		307 -	—			
d 長野県	10/6 14:00	10/7 16:30	10/5 11:30		—			

(Hグループ)

都道府県名	a	b	c	d	勝敗	試合得点	比率	順位
a 愛知県		348 -	332 -	324 -	—			
b 福島県	10/8 9:00		316 -	340 -	—			
c 岡山県	10/7 11:30	10/6 11:30		308 -	—			
d 栃木県	10/6 14:00	10/7 16:30	10/5 11:30		—			

<決勝トーナメント>



※ 試合の進行状況等により変更となる場合がありますのでご了承ください。

卓球競技組合せ表

【少年女子】

<1次リーグ>

(Aグループ)

都道府県名	a	b	c	d	勝敗	試合得点	比率	順位
a 大阪府		421 -	413 -	401 -	—			
b 秋田県	10/8 14:00		402 -	409 -	—			
c 佐賀県	10/7 16:30	10/6 16:30		417 -	—			
d 新潟県	10/6 16:30	10/7 14:00	10/8 11:30		—			

(Bグループ)

都道府県名	a	b	c	d	勝敗	試合得点	比率	順位
a 栃木県		422 -	414 -	403 -	—			
b 熊本県	10/8 14:00		404 -	410 -	—			
c 岡山県	10/7 16:30	10/6 16:30		418 -	—			
d 北海道	10/6 16:30	10/7 14:00	10/8 11:30		—			

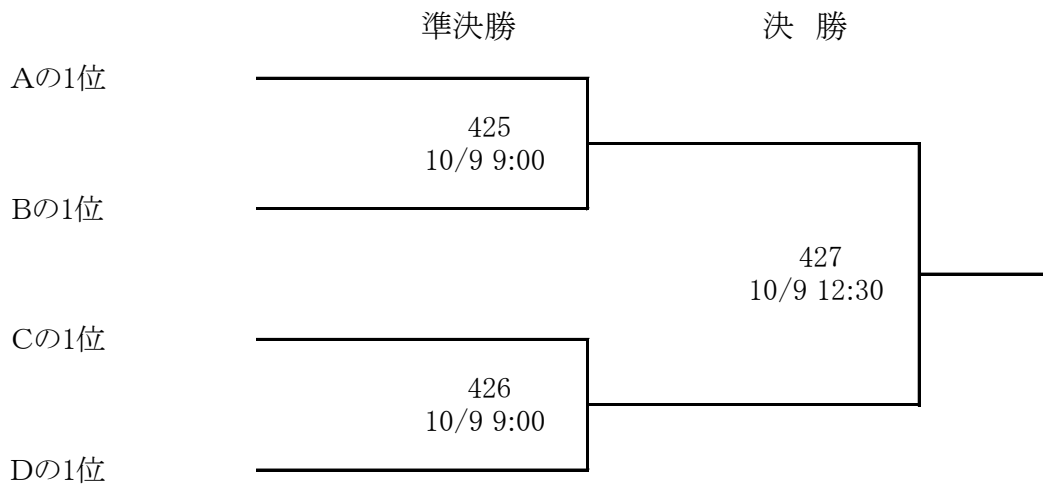
(Cグループ)

都道府県名	a	b	c	d	勝敗	試合得点	比率	順位
a 兵庫県		423 -	415 -	405 -	—			
b 高知県	10/8 14:00		406 -	411 -	—			
c 島根県	10/7 16:30	10/6 16:30		419 -	—			
d 福島県	10/6 16:30	10/7 14:00	10/8 11:30		—			

(Dグループ)

都道府県名	a	b	c	d	勝敗	試合得点	比率	順位
a 石川県		424 -	416 -	407 -	—			
b 愛知県	10/8 14:00		408 -	412 -	—			
c 大分県	10/7 16:30	10/6 16:30		420 -	—			
d 神奈川県	10/6 16:30	10/7 14:00	10/8 11:30		—			

<決勝トーナメント>



※ 試合の進行状況等により変更となる場合がありますのでご了承ください。