

みまもりネットワーク活動を推進します！

本当に認知症の方なの？ 間違っって声をかけてしまったら。。。

どうやって声をかけたらいいんだろう？

声をかけたあと、どこにどうやって連絡するの？

誰かが迎えに来るまでの間、どうやって接したらよいの？

認知症の人が安心して暮らせるまちづくりを進めるためには、**地域のみまもりネットワーク活動**を推進する必要がありますが、**ご協力いただく皆さん**が**感じている様々な心配や不安**に向けての**支援も重要**となります。



どこシル伝言板[®]とは

あらかじめ登録された高齢者が行方不明になった際、衣類等に貼ったQRコードが読み取られると、**家族等へ瞬時に「発見通知メール」が届きます。**発見者はQRコードを読み取ると、**ニックネームや注意すべきことなどが表示され、対処方法がわかります。**発見者と保護者等は、チャット形式の**伝言板で情報交換ができ、お迎えまでのやり取りを迅速に行うことができます。**

“発見～保護～ご帰宅”まで 安心、安全、迅速に



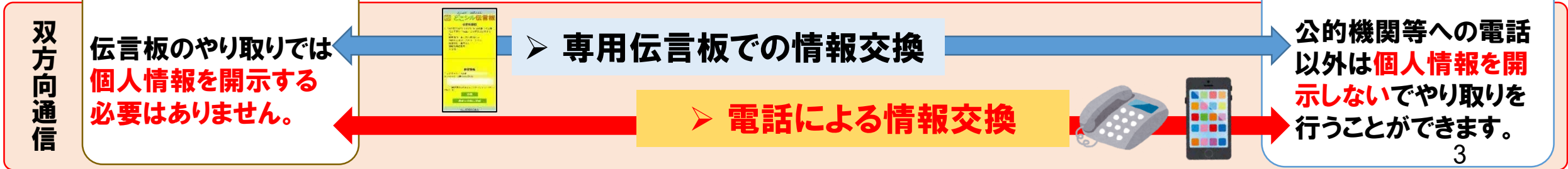
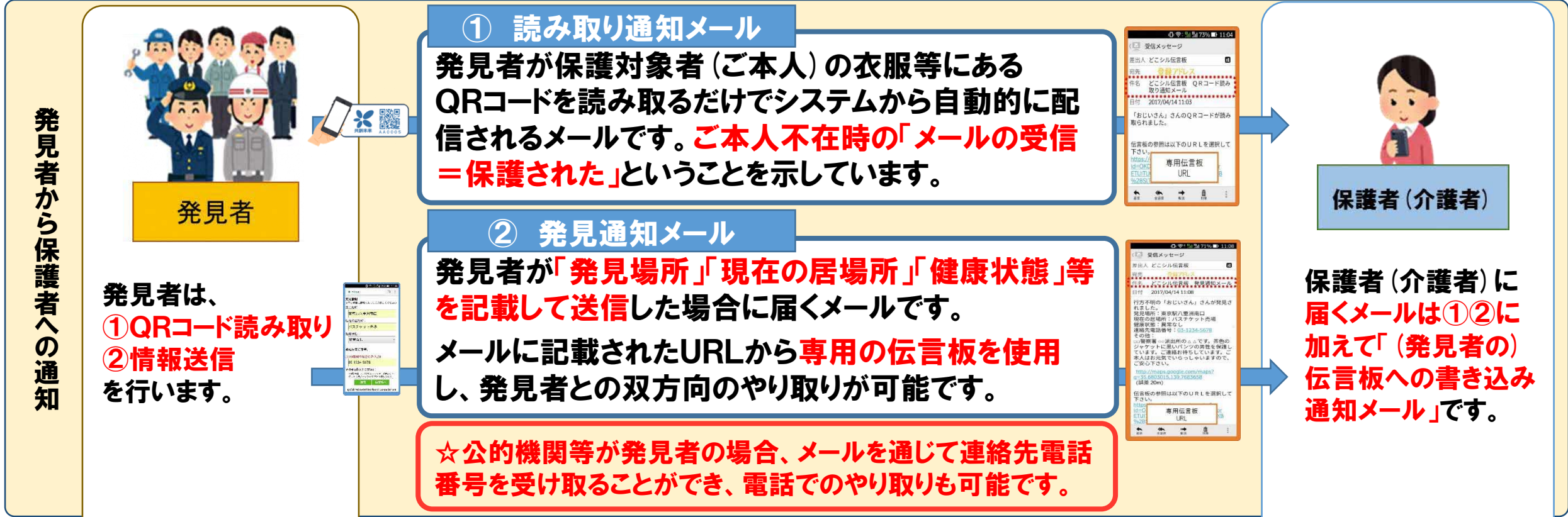
【動画】
どこシル伝言板
がよくわかる
紹介ムービー

【動画】
発見者がQRコ
ードを読み取っ
た後の流れ



















































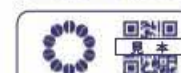





どしシル伝言板[®]の特徴：詳細

「発見者」→「事前に登録したご家族」にシステムを介して連絡を取ることができる



(参考)

市章・町章

 宇都宮市 見本 AA0000	 前橋市 見本 AA0000	 千歳市 見本 AA0000	 湯浅町 見本 AA0000
 志摩市 見本 AA0000	 伊豆の国市 見本 AA0000	 福井県 福井市 見本 AA0000	 千歳市 見本 AA0000
 延岡市 見本 AA0000	 沼津市 見本 AA0000	 福井県 鯖江市 見本 AA0000	 山形県 庄内町 見本 AA0000
 三島市 見本 AA0000	 美濃市 見本 AA0000	 佐賀県 神埼市 見本 AA0000	 静岡県 浜田市 見本 AA0000
 小平市 見本 AA0000	 鳥羽市 見本 AA0000	 佐賀県 吉野ヶ里町 見本 AA0000	 新潟県 南魚沼市 見本 AA0000
 多摩市 見本 AA0000	 南房総市 見本 AA0000	 長野県 上田市 見本 AA0000	 熊本県 菊池市 見本 AA0000
 山形市 見本 AA0000	 清水市 見本 AA0000	 山形県 富士川町 見本 AA0000	 千葉県 香取市 見本 AA0000
 沼津市 見本 AA0000	 磐前町 見本 AA0000	 新潟県 秋田市 見本 AA0000	 千葉県 三浦市 見本 AA0000
 土浦市 見本 AA0000	 山口市 見本 AA0000	 三浦市 見本 AA0000	 千葉県 玉村町 見本 AA0000
 鹿嶋市 見本 AA0000	 亀山市 見本 AA0000	 静岡県 新海市 見本 AA0000	
 ひかり見守りネット 見本 AA0000	 山形県 中野市 見本 AA0000	 静岡県 浜松市 見本 AA0000	
 鹿嶋市 見本 AA0000	 山形県 酒田市 見本 AA0000	 千葉県 伊東市 見本 AA0000	 静岡県 静岡市 見本 AA0000
 佐賀県 佐賀市 見本 AA0000	 山形県 酒田市 見本 AA0000	 新潟県 新潟市 見本 AA0000	 岐阜県 岐阜市 見本 AA0000
 鹿嶋市 見本 AA0000	 山形県 酒田市 見本 AA0000	 佐賀県 基山町 見本 AA0000	 山形県 酒田市 見本 AA0000

導入自治体 20230131 現在

①市区町村章+自治体名



②キャラクター+自治体名



③自治体名のみ



④事業名等を併記



佐賀県内では

鳥栖市 AA0000

吉野ヶ里町 AA0000

あんしん
見守りシール
多久市
地域包括支援課
AA0000

佐賀県
みやき町
AA0000

鹿島市
AA0000

佐賀県
大町町
見守りシール
AA0000

嬉野市
AA0000

佐賀県
江北町
KauhokuTown
AA0000

神埼市
AA0000

あんしん
見守り
シール
佐賀県白石町
AA0000

あんしん
見守り
シール
佐賀県基山町
AA0000

登録シートの作成について

※ 開示される内容①③④⑤⑥
②⑦は登録に必要な情報(事務局閲覧)

どこシル伝言板登録シート	
どこシル伝言板で保護対象者情報登録するための入力用にご記入ください	
記入日 年 月 日	保護対象者ID AA1234
① 保護対象者のニックネーム <small>※呼ばれて返事をしてもらえる愛称 ※個人情報の公開とならないよう、氏名(名字・名前 いずれも)の登録は避けてください。 例、「お父さん」「先生」等、ご自宅や職場で呼ばれて いた愛称等</small>	けんさん (AA1234)
② 生年月日(年月まで)	西暦 1931 年 2 月
③ 性別	<input checked="" type="radio"/> 男 ・ <input type="radio"/> 女
④ 身体的特徴 <small>例、①身長150cm ②中肉中背 ③眼鏡使用 ※身長や体型、メガネの有無、よく身につける ものなどできるだけ詳しく記入します</small>	①身長180センチ 71キロ ②黒髪で短髪 ③肩が太く目が鋭い ④左手で杖を持っている
⑤ 既往症 例、①認知症 ②糖尿病 <small>※今までにかかった大きな病気など入力します</small>	①認知症 ②高血圧 ③狭心症
⑥ 保護時に注意すべきこと <small>※発見した方へのアドバイスとなります。症状に 対する具体的な対応方法を記入します 例、右耳が遠いので、左耳に話しかけてください ・「おじいさん」と話しかけると怒りやすくなる ので、「先生」と話しかけてください ・汗や震えがありましたら、低血圧の可能性が ありますので、所持している飴をなめるように 勧めてください</small>	Point! 症状に対するの対応方法を ご記入ください ① 脱水にならないように必ず水かお 茶を飲ませてください ② 「奥様がお迎えに来ます」と伝える と落ち着きます ③ 比較的無口ですが、映画好きなの で、映画の話題はよく喋ります ④ 寒暖差は狭心症によくないので、 居場所の気温に注意して下さい
⑦ 発見通知メールアドレス <small>※発見時に通知を受けるメールアドレスです 迎えに行くことが可能な方を3件まで登録できます (例、主介護者、ご家族、介護支援専門員等)</small>	123456@docomo.ne.jp 234567@ezweb.ne.jp 345678@softbank.ne.jp

- ① 保護対象者のニックネーム(呼び名)
 ご家族やご友人が普段、ご本人を読んでいる呼び名/愛称(ニックネーム)を記載してください。
 ※ 発見者がご本人を記載ニックネームでお呼びすることがございますので、読み間違いがないように平仮名等でご記載ください。
- ④ 身体的特徴
 誤って他の方の持ち物や衣類を着られる場合もございますので身長や体重、髪型等、外見からご本人と推測できるよう記載ください。また、眼鏡使用や帽子、カバン等、身に着けるものも、ご本人を特定する特徴になり、警察機関も身元特定に役立ちます。
- ⑤ 既往症
 救急搬送時、搬送先病院にて役立つ情報となりますのでこれまでにかかった**病気を医療依存度の高い順**に記載ください。作成日も(2022年8月)お忘れずに記載ください。
- ⑦ 発見通知メールアドレス
 メールにて連絡が来るので、ガラケーでも安心！
 ・キーパーソンの方
 ・医療判断ができるご親族の方
 ・ご支援者

登録シートの作成について

※ 開示される内容①③④⑤⑥
②⑦は登録に必要な情報(事務局閲覧)

どこシル伝言板登録シート <small>説明書1ページ目の登録で使用する入力用のシートです</small>	
どこシル伝言板で保護対象者情報登録するための入力用にご記入ください	
記入日 年 月 日	保護対象者ID AA1234
① 保護対象者のニックネーム <small>※呼ばれて返事をしてもらえる愛称 ※個人情報の公開とならないよう、氏名(名字・名前いづれも)の登録は避けてください。 例、「お父さん」「先生」等、ご自宅や職場で呼ばれていた愛称等</small>	けんさん (AA1234)
② 生年月日(年月まで)	西暦 1931 年 2 月
③ 性別	<input checked="" type="radio"/> 男 ・ <input type="radio"/> 女
④ 身体的特徴 <small>例、①身長150cm ②中肉中背 ③眼鏡使用 ※身長や体型、メガネの有無、よく身につけるものなどできるだけ詳しく記入します</small>	①身長180センチ 71キロ ②黒髪で短髪 ③肩が太く目が鋭い ④左手で杖を持っている
⑤ 既往症 例、①認知症 ②糖尿病 <small>※今までにかかった大きな病気など入力します</small>	①認知症 ②高血圧 ③狭心症
⑥ 保護時に注意すべきこと <small>※発見した方へのアドバイスとなります。症状に対する具体的な対応方法を記入します 例、右耳が遠いので、左耳に話しかけてください ・「おじいさん」と話しかけると怒りやすくなるので、「先生」と話しかけてください ・汗や震えがありましたら、低血圧の可能性があるので、所持している飴をなめるように勧めてください</small>	Point! 症状に対するの対応方法を ご記入ください ① 脱水にならないように必ず水かお茶を飲ませてください ② 「奥様がお迎えに来ます」と伝えると落ち着きます ③ 比較的無口ですが、映画好きなので、映画の話題はよく喋ります ④ 寒暖差は狭心症によくないので、居場所の気温に注意して下さい
⑦ 発見通知メールアドレス <small>※発見時に通知を受けるメールアドレスです 迎えに行くことが可能な方を3件まで登録できます (例、主介護者、ご家族、介護支援専門員等)</small>	123456 @ docomo.ne.jp 234567 @ ezweb.ne.jp 345678 @ softbank.ne.jp

① 保護対象者のニックネーム(呼び名)

ご家族やご友人が普段、ご本人を読んでいる呼び名/愛称(ニックネーム)を記載してください。

※ 発見者がご本人を記載ニックネームでお呼びすることがございますので、読み間違いがないように平仮名等でご記載ください。

④ 身体的特徴

誤って他の方の持ち物や衣類を着られる場合もございますので身長や体重、髪型等、外見からご本人と推測できるよう記載ください。また、眼鏡使用や帽子、カバン等、身に着けるものも、ご本人を特定する特徴になり、警察機関も身元特定に役立ちます。

⑤ 既往症

救急搬送時、搬送先病院にて役立つ情報となりますのでこれまでにかかった病気を医療依存度の高い順に記載ください。作成日も(2022年8月)お忘れずに記載ください。

⑦ 発見通知メールアドレス

メールにて連絡が来るので、ガラケーでも安心！

- ・キーパーソンの方
- ・医療判断ができるご親族の方
- ・ご支援者

ラベル・シールについて ～貼付方法～

耐洗ラベル

アイロン
熱圧着

あんしん
見守り
シール

佐賀県基山町



AA0000

サイズ: 2.5×5.0 cm

蓄光シール

シール
貼付

あんしん
見守り
シール

佐賀県基山町



AA0000

サイズ: 2.5×4.5 cm

耐洗ラベルは必ず「**アイロンで熱圧着して使用**」します。

アイロンを**高温・スチーム無し**に設定し、**10～15秒程強く押さえつける**ようにして下さい。

きちんと貼付すると**200～300回程度**は家庭で洗濯機や乾燥機にかけても使用可能です。

蓄光シールは**貼付面をきれいに拭き取って**から使用して下さい。

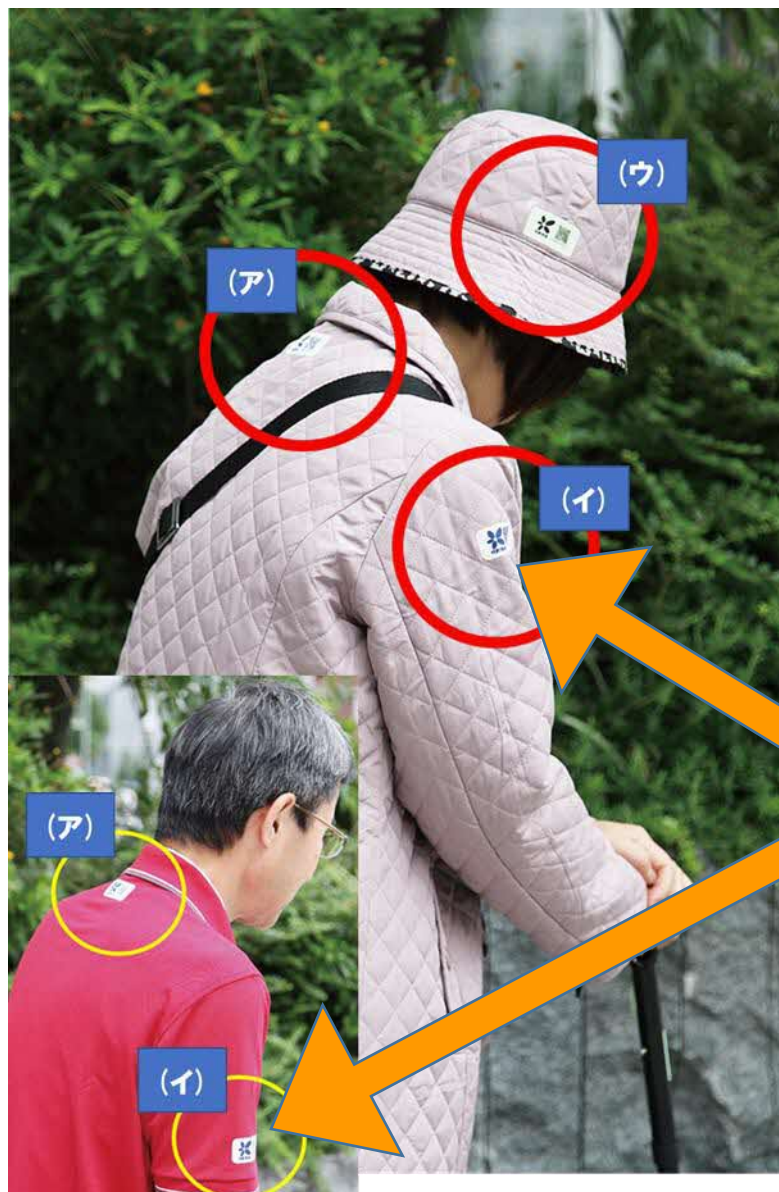
(※同封の**透明カバーフィルム**を重ね貼りして下さい)

樹脂製のシールですので、固いもので傷つけたりすることがあるので、**QRコードが破れた場合は新しいシールを貼り直して下さい**。

※注意事項※

耐洗ラベルは丈夫ですが非常に薄いので、直接縫い付けることは避けて下さい。
またニット等に貼付する場合は、一旦一回り大きな薄手の布に熱圧着してから、縫い付けて下さい。

ラベル・シールについて ～貼付箇所～



★貼付のポイントは、

- (1) **発見者がQRコードを読み取る時、ご本人が警戒しない箇所**
= ご本人の衣服の上衣前面に貼付することはできるだけ避ける
- (2) **発見者の視界に入りやすい箇所**
= ご本人の衣服の下衣、靴等はできるだけ避ける
- (3) **いつでも持ち歩いているもの**
= 杖等の歩行に使用する器具や帽子等

★左写真の例を参考に、

- (ア) 背中上部、**
(イ) 右腕上腕部、
(ウ) 帽子の右側 等に

貼付して下さい。

