

令和6年度

基山町下水道事業業務状況説明書（上半期）

1. 事業の概況

	予定量	上半期			
(1) 年間有収水量	1,288,192 m ³	628,070 m ³			
(2) 年間総処理水量	1,417,011 m ³	710,216 m ³			
(3) 一日平均処理水量	3,882 m ³	3,881 m ³			
(4) 主要な建設改良事業					
ア. 公共下水道事業	951,070,000 円	4,828,164 円	0.5	%	
イ. 流域下水道事業負担金	558,467,000 円	0 円	0.0	%	
(5) 重要契約の状況					

(ア) 業務委託契約

契約年月日	契約金額 (円)	契約の内容	契約の相手方
R6. 5. 31	1,108,000	基山町公共下水道基山汚水ポンプ場の建設工事委託に関する年度実施協定	地方共同法人 日本下水道事業団
R6. 6. 28	4,708,000	管内洗浄・TVカメラ調査及び管ロカメラ点検工業務委託	有限会社基山公栄社

(イ) 工事請負契約

契約年月日	契約金額 (円)	契約の内容	契約の相手方
R6. 3. 28	5,853,100	下工5補第7号けやき台処理区マンホール更生工事	有限会社林重機
R6. 4. 1	29,524,000	下工5補第6号宝満川処理区第1汚水幹線管路築造工事(1工区)	有限会社相生園緑地建設
R6. 6. 27	97,130,000	下工6補第1号宝満川処理区第6汚水幹線管路築造工事(4工区)	株式会社坂口組
R6. 8. 2	87,670,000	下工6補第2号宝満川処理区第2汚水幹線管路築造工事(4工区)	鳥飼建設株式会社

2. 令和6年度基山町下水道事業損益計算書
(令和6年4月1日から令和6年9月30日まで)

(単位 円)

1	営業収益			
	(1) 下水道使用料	99,698,150		
	(2) 受託工事収益	0		
	(3) 他会計負担金	0		
	(4) その他営業収益	72,200	99,770,350	
2	営業費用			
	(1) 管渠費	2,381,956		
	(2) 業務費	40,320		
	(3) 処理場費	38,090,467		
	(4) 総係費	7,077,084		
	(5) 流域下水道維持管理費	24,805,969		
	(6) 減価償却費	70,015,867		
	(7) 資産減耗費用	0		
	(8) その他営業費用	0	142,411,663	
	営業利益			△ 42,641,313
3	営業外収益			
	(1) 受取利息及び配当金	21,757		
	(2) 他会計補助金	150,867,000		
	(3) 長期前受金戻入	34,374,657		
	(4) 引当金戻入益	0		
	(5) 資本費繰入収益	11,901,000		
	(6) 雑収益	0	197,164,414	
4	営業外費用			
	(1) 支払利息	19,695,484		
	(2) 長期前払消費税勘定償却	0		
	(3) 雑支出	0	19,695,484	177,468,930
	経常利益			134,827,617
5	特別利益			
	(1) 固定資産売却益	0		
	(2) 過年度損益修正益	0		
	(3) その他特別利益	0	0	
6	特別損失			
	(1) 固定資産売却損失	0		
	(2) 減損損失	0		
	(3) 災害による損失	0		
	(4) 過年度損益修正損失	0		
	(5) その他特別損失	0	0	0
	当年度純利益			134,827,617
	前年度繰越利益剰余金			0
	当年度未処分利益剰余金			134,827,617

3. 令和6年度基山町下水道事業予定貸借対照表

(令和6年9月30日)

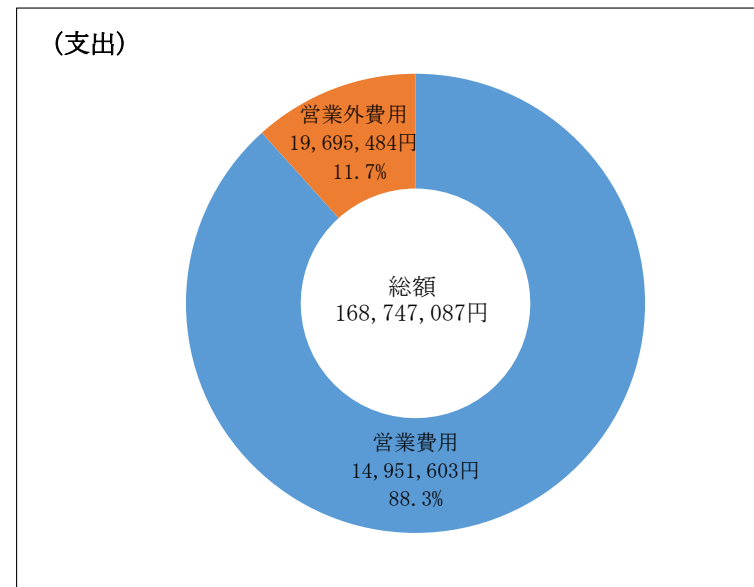
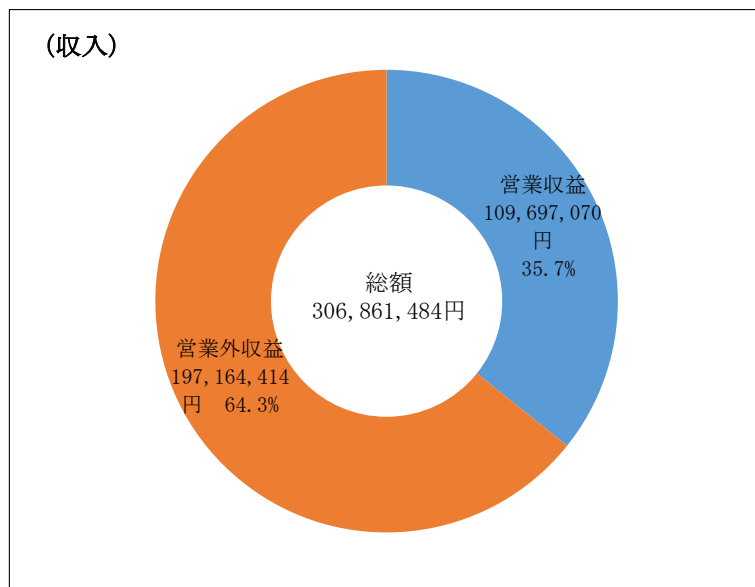
資産の部

(単位 円)

1	固定資産					
(1)	有形固定資産					
	ア 土地建物			100,387,120		
	イ 建物	68,415,905				
	ウ 構築物	△ 36,611,266		31,804,639		
	エ 機械及び装置	5,356,676,488				
	オ 車両運搬具	△ 1,213,270,397		4,143,406,091		
	カ 工具、器具及び備品	220,018,455				
	キ 建設仮勘定	△ 122,811,306		97,207,149		
				0		
				0		
				0		
				0		
				205,077,319		
						<u>4,577,882,318</u>
(2)	無形固定資産					
	ア 施設利用権			1,431,711,684		
	イ 電話加入権			144,000		
	ウ 地権			0		
						<u>1,431,855,684</u>
(3)	投資その他の資産					
	ア 基金			69,652,750		
						69,652,750
						<u>6,079,390,752</u>
2	流動資産					
(1)	現金・預金				209,883,981	
(2)	未貸倒引当金			7,155,682		
(3)	前払金		△	7,000		7,148,682
(4)	仮払金					46,868,000
(5)	その他流動資産					6,726,498
						0
						<u>270,627,161</u>
						<u>6,350,017,913</u>

4. 令和6年度執行状況（令和6年9月30日現在）

収益的収支状況



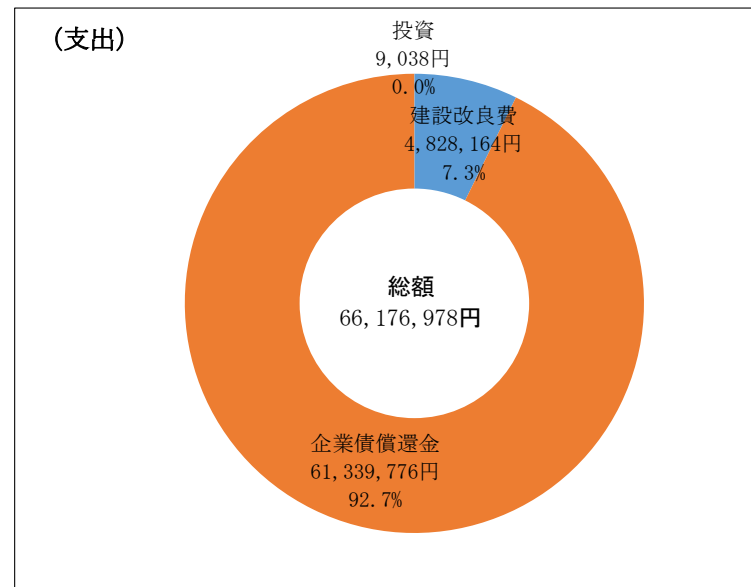
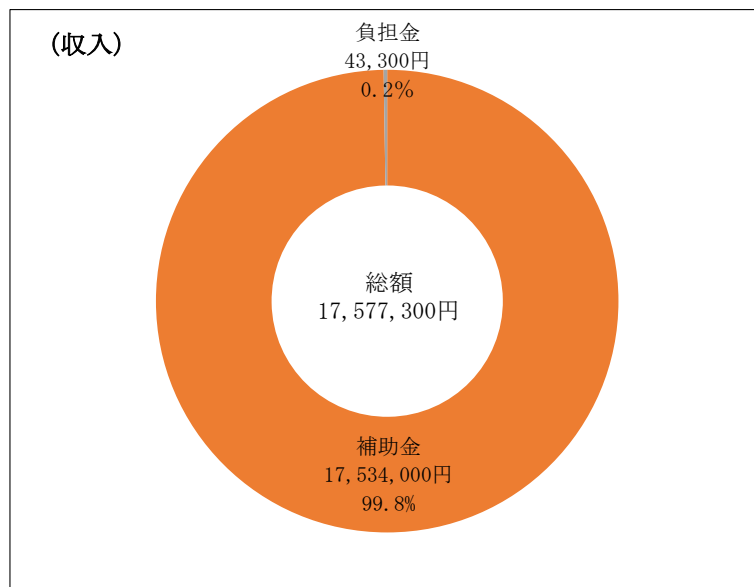
単位:円(税込)

収入	306,861,484 円
営業収益	109,697,070 円
下水道使用料	109,624,870 円
その他営業収益 (手数料)	72,200 円
営業外収益	197,164,414 円
受取利息及び配当金	21,757 円
他会計補助金	150,867,000 円
長期前受金戻入	34,374,657 円
資本費繰入収益	11,901,000 円
雑収益	0 円

単位:円(税込)

支出	168,747,087 円
営業費用	149,051,603 円
管渠費	2,613,607 円
業務費	44,352 円
処理場費	41,899,502 円
総係費	7,191,711 円
流域下水道維持管理費	27,286,564 円
減価償却費	70,015,867 円
営業外費用	19,695,484 円
支払利息	19,695,484 円

資本的収支状況



単位:円(税込)

収入		17,577,300 円
企業債		0 円
	建設改良企業債	0 円
	(繰越) 建設改良企業債	0 円
補助金		17,534,000 円
	国庫補助金	17,534,000 円
	(繰越) 国庫補助金	0 円
負担金		43,300 円
	受益者負担金	43,300 円
	分担金	0 円
基金繰入額		0 円
	基金繰入額	0 円

単位:円(税込)

支出		66,176,978 円
建設改良費		4,828,164 円
	下水道整備費	4,828,164 円
	(繰越) 下水道整備費	0 円
	流域下水道整備費	0 円
企業債償還金		61,339,776 円
	企業債償還金	61,339,776 円
投資		9,038 円
	投資	9,038 円

5. 前年度事業の決算の状況

決算の状況

単位：円（税抜）

款	項	目	令和5年度	令和4年度	増減
1	下水道事業収益		482,608,553	462,128,316	20,480,237
	1	営業収益	211,730,316	205,836,358	5,893,958
		1 下水道使用料	201,999,550	197,312,436	4,687,114
		2 その他営業収益	9,730,766	8,523,922	1,206,844
	2	営業外収益	270,878,237	256,291,958	14,586,279
		1 受取利息及び配当金	2,515	3,140	△ 625
		2 他会計補助金	141,387,000	136,160,000	5,227,000
		3 長期前受金戻入	70,912,825	72,794,299	△ 1,881,474
		4 資本費繰入収益	11,669,000	11,443,000	226,000
		5 消費税及び地方消費税還付金	44,833,757	34,241,719	10,592,038
		6 雑収益	73,140	2,800	70,340
		7 補助金	2,000,000	1,647,000	353,000
	3	特別利益	0	0	0
		1 過年度損益修正益	0	0	0
1	下水道事業費用		395,229,711	394,222,018	1,007,693
	1	営業費用	359,438,506	363,003,874	△ 3,565,368
		1 管渠費	19,199,646	20,345,716	△ 1,146,070
		2 業務費	9,671,878	9,543,421	128,457
		3 処理場費	97,465,727	96,744,552	721,175
		4 総係費	30,034,249	33,968,823	△ 3,934,574
		5 流域下水道維持管理費	54,911,345	49,499,849	5,411,496
		6 減価償却費	146,294,515	144,724,142	1,570,373
		7 資産減耗費	1,861,146	8,177,371	△ 6,316,225
	2	営業外費用	35,791,205	31,218,144	4,573,061
		1 支払利息	34,457,234	30,098,834	4,358,400
		2 雑支出	1,333,971	1,119,310	214,661
	3	特別損失	0	0	0
		1 特別損失	0	0	0
	4	予備費	0	0	0
		1 予備費	0	0	0
1	資本的収入		759,348,800	548,579,511	210,769,289
	1	企業債	534,000,000	354,100,000	179,900,000
		1 建設改良企業債	534,000,000	354,100,000	179,900,000
	2	補助金	225,130,000	179,501,000	45,629,000
		1 国庫補助金	225,130,000	179,501,000	45,629,000
	3	負担金	218,800	14,978,511	△ 14,759,711
		1 受益者負担金	218,800	1,098,600	△ 879,800
		2 工事負担金	0	13,879,911	△ 13,879,911
		3 分担金	0	0	0
	4	基金繰入額	0	0	0
		1 基金繰入額	0	0	0
1	資本的支出		855,244,587	670,795,799	184,448,788
	1	建設改良費	707,050,158	553,610,840	153,439,318
		1 下水道整備費	452,820,190	363,080,143	89,740,047
		2 流域下水道整備費	254,229,968	190,481,302	63,748,666
		3 固定資産購入費	0	49,395	△ 49,395
	2	企業債償還金	119,612,104	117,183,517	2,428,587
		1 企業債償還金	119,612,104	117,183,517	2,428,587
	3	投資	28,582,325	1,442	28,580,883
		1 投資	28,582,325	1,442	28,580,883
	4	予備費	0	0	0
		1 予備費	0	0	0