

令和5年度

基山町下水道事業業務状況説明書（上半期）

1. 事業の概況

	予定量	上半期			
(1) 水洗化戸数	5,465 戸	5,573 戸			
(2) 総処理水量	1,240,683 m ³	742,777 m ³			
(3) 一日平均処理水量	3,399 m ³	2,035 m ³			
(4) 主要な建設改良事業					
ア. 工事請負費	299,018,000 円	239,537,000 円	80.1	%	
イ. 流域下水道建設負担金	338,424,000 円	0 円	0.0	%	
(5) 重要契約の状況					

(ア) 業務委託契約

契約年月日	契約金額 (円)	契約の内容	契約の相手方
R5. 4. 18	10,010,000	下設5単第1号基山町公共下水道・基山町宝満川流域関連公共下水道事業変更認可図書作成業務委託	日本水工設計株式会社 鳥栖事務所
R5. 6. 6	342,760	令和5年度建設資材価格等特別調査業務委託	一般財団法人 経済調査会九州支部
R5. 7. 10	5,379,000	下設5単第2号基山町公共下水道事業変更認可図書作成業務に係る水準測量業務委託	日本水工設計株式会社 鳥栖事務所
R5. 7. 14	374,128,000	基山町公共下水道基山汚水ポンプ場の建設工事委託に関する年度実施協定	地方共同法人 日本下水道事業団

(イ) 工事請負契約

契約年月日	契約金額 (円)	契約の内容	契約の相手方
R5. 4. 20	704,000	下工5補第1号マンホール蓋取替工事(桜町・伊勢山線)	有限会社 飛松建設
R5. 5. 24	170,500,000	下工5補第2号宝満川処理区第2・第6汚水幹線管路築造工事(3工区外)	鳥飼建設株式会社
R5. 7. 31	89,067,000	下工5補第3号宝満川処理区第6汚水幹線管路築造工事(2工区)	株式会社坂口組 基山支店

2. 令和5年度基山町下水道事業損益計算書
(令和5年4月1日から令和5年9月30日まで)

(単位 円)

1	営業収益			
	(1) 下水道使用料	100,272,980		
	(2) 受託工事収益	0		
	(3) 他会計負担金	0		
	(4) その他営業収益	60,900	100,333,880	
2	営業費用			
	(1) 管渠費	3,185,811		
	(2) 業務費	33,600		
	(3) 処理場費	35,700,009		
	(4) 総係費	8,726,386		
	(5) 流域下水道維持管理費	25,626,349		
	(6) 減価償却費	73,417,440		
	(7) 資産減耗費用	0		
	(8) その他営業費用	0	146,689,595	
	営業利益			△ 46,355,715
3	営業外収益			
	(1) 受取利息及び配当金	1,367		
	(2) 他会計補助金	141,387,000		
	(3) 長期前受金戻入	35,196,380		
	(4) 引当金戻入益	0		
	(5) 資本費繰入収益	11,669,000		
	(6) 雑収益	16,800	188,270,547	
4	営業外費用			
	(1) 支払利息	16,823,549		
	(2) 長期前払消費税勘定償却	0		
	(3) 雑支出	0	16,823,549	171,446,998
	経常利益			125,091,283
5	特別利益			
	(1) 固定資産売却益	0		
	(2) 過年度損益修正益	0		
	(3) その他特別利益	0	0	
6	特別損失			
	(1) 固定資産売却損失	0		
	(2) 減損損失	0		
	(3) 災害による損失	0		
	(4) 過年度損益修正損失	0		
	(5) その他特別損失	0	0	0
	当年度純利益			125,091,283
	前年度繰越利益剰余金			169,325,254
	当年度未処分利益剰余金			294,416,537

3. 令和5年度基山町下水道事業予定貸借対照表

(令和5年9月30日)

資産の部

(単位 円)

1	固	定	資	産			
(1)	有	形	固	定	資	産	
	ア	土				地	
	イ	建				物	100,387,120
		減	価	却	累	計	
						額	68,415,905
							△ 32,700,662
							35,715,243
	ウ	構				物	5,001,140,074
		減	価	却	累	計	△ 1,097,605,697
							3,903,534,377
	エ	機	械	及	び	装	214,282,441
		減	価	却	累	計	△ 117,680,578
							96,601,863
	オ	車	両	運	搬	具	0
		減	価	却	累	計	△ 0
							0
	カ	工	具	、	器	具	0
		減	価	却	累	計	△ 0
							0
	キ	建	設	仮	勘	定	120,548,468
		有	形	固	定	資	産
						合	計
							<u>4,256,787,071</u>
(2)	無	形	固	定	資	産	
	ア	施	設	利	用	権	1,191,345,699
	イ	電	話	加	入	権	324,000
	ウ	借	地			権	0
		無	形	固	定	資	産
						合	計
							<u>1,191,669,699</u>
(3)	投	資	そ	の	他	の	資
	ア	基				産	41,061,563
		投	資	そ	の	他	の
						資	産
						合	計
							41,061,563
							<u>41,061,563</u>
							<u>5,489,518,333</u>
2	流	動	資	産			
(1)	現	金	・	預		金	200,203,400
(2)	未	貸	倒	引	当	金	6,789,827
							△ 790,990
(3)	前	仮	払			金	5,998,837
(4)	仮	返	払			金	68,200,000
(5)	そ	の	他	流	動	資	6,790,089
						産	0
						合	
							<u>281,192,326</u>
							<u>5,770,710,659</u>

負債の部

(単位 円)

3	固定負債			
(1)	企業債			
ア	建設改良費等の財源に充てるための企業債	2,206,827,512		
イ	その他の企業債	0		
	企業債合計		<u>2,206,827,512</u>	
(2)	他会計借入金	0		
ア	建設改良費等の財源に充てるための長期借入金	0		
イ	その他の長期借入金	0		
	他会計借入金合計		<u>0</u>	
(3)	引当金		0	
(4)	その他の固定負債		0	
	固定負債合計			<u>2,206,827,512</u>
4	流動負債			
(1)	一時借入金		0	
(2)	企業債			
ア	建設改良費等の財源に充てるための企業債	60,056,484		
イ	その他の企業債	0		
	企業債合計		<u>60,056,484</u>	
(3)	他会計借入金			
ア	建設改良費等の財源に充てるための長期借入金	0		
イ	その他の長期借入金	0		
	他会計借入金合計		0	
(4)	未払金		0	
(5)	未払費用		0	
(6)	前受金		3,247,000	
(7)	引当金		0	
ア	退職給付引当金	0		
イ	賞与引当金	101,622		
	引当金合計		101,622	
(8)	預り金		65,557	
(9)	仮受金		9,984,320	
(8)	その他流動負債		0	
	流動負債合計			<u>73,454,983</u>
5	繰上り延滞債			
	長期繰上り延滞債		2,825,156,975	
	繰上り延滞債		△ 660,782,859	
	繰上り延滞債合計			<u>2,164,374,116</u>
	繰上り延滞債合計			<u>4,444,656,611</u>

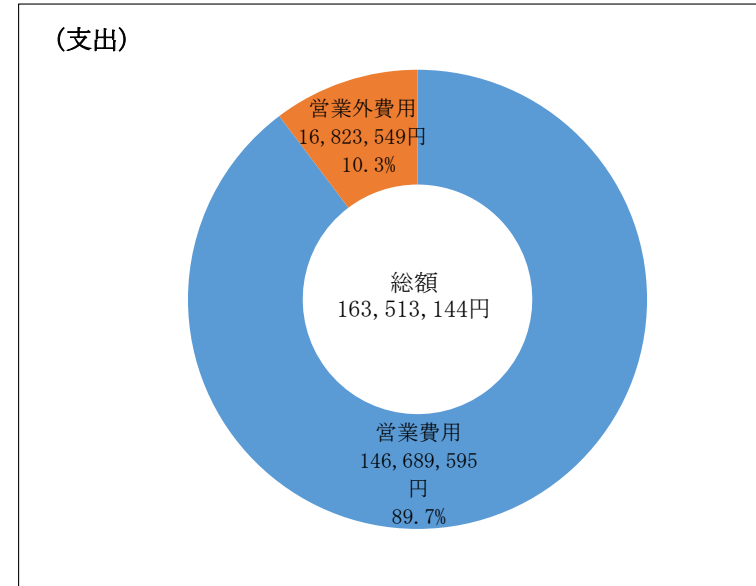
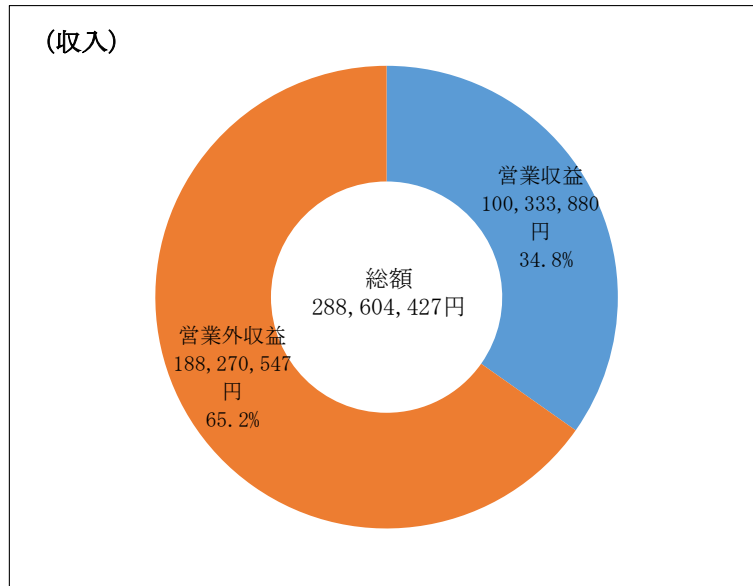
資 本 の 部

(単位 円)
942, 597, 264

6	資				金					
7	剩	本	余		金					
	(1)	資	本	剩	余	金				
		ア	国	庫	補	助		0		
		イ	県	補	補	入		0		
		ウ	他	會	計	繰		0		
		エ	受	贈	財	産		89, 040, 247		
		オ	工	事	負	担		0		
		カ	そ	の	他	資		0		
			本	益	剩	余		0		
	(2)	資	本	益	剩	余				
		ア	減	債	積	立		0		
		イ	利	益	積	立		0		
		ウ	建	設	改	良		0		
		エ	当	年	度	未		294, 416, 537		
		利	益	剩	余	金				
		剩	資	本	合	計				
		資	負	債	資	本				
			合	計						
									<u>383, 456, 784</u>	
									<u>1, 326, 054, 048</u>	
									<u>5, 770, 710, 659</u>	

4. 令和5年度執行状況（令和5年9月30日現在）

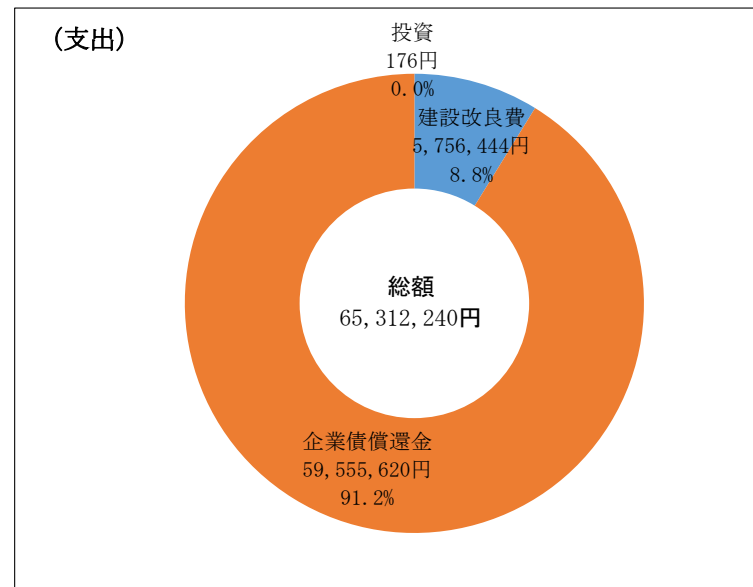
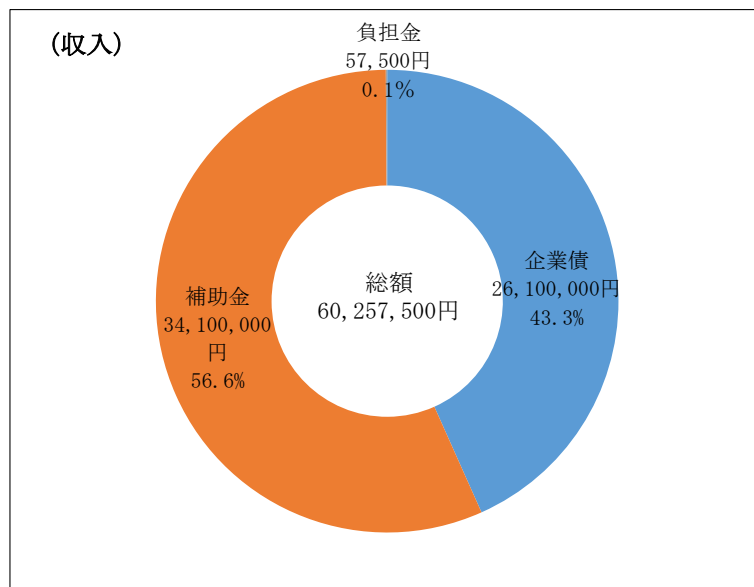
収益的収支状況



収入	288,604,427 円
営業収益	100,333,880 円
下水道使用料	100,272,980 円
その他営業収益（手数料）	60,900 円
営業外収益	188,270,547 円
受取利息及び配当金	1,367 円
他会計補助金	141,387,000 円
長期前受金戻入	35,196,380 円
資本費繰入収益	11,669,000 円
雑収益	16,800 円

支出	163,513,144 円
営業費用	146,689,595 円
管渠費	3,185,811 円
業務費	33,600 円
処理場費	35,700,009 円
総係費	8,726,386 円
流域下水道維持管理費	25,626,349 円
減価償却費	73,417,440 円
営業外費用	16,823,549 円
支払利息	16,823,549 円

資本的収支状況



収入	60,257,500 円
企業債	26,100,000 円
建設改良企業債	26,100,000 円
(繰越) 建設改良企業債	0 円
補助金	34,100,000 円
国庫補助金	23,733,000 円
(繰越) 国庫補助金	10,367,000 円
負担金	57,500 円
受益者負担金	57,500 円
分担金	0 円
基金繰入額	0 円
基金繰入額	0 円

支出	65,312,240 円
建設改良費	5,756,444 円
下水道整備費	5,756,444 円
(繰越) 下水道整備費	0 円
企業債償還金	59,555,620 円
企業債償還金	59,555,620 円
投資	176 円
投資	176 円

5. 前年度事業の決算の状況

決算の状況

単位：円（税込）

款	項	目	令和4年度	令和3年度	増減
1	下水道事業収益		482,614,732	458,207,496	24,407,236
	1	営業収益	226,322,774	221,978,908	4,343,866
		1 下水道使用料	216,959,300	213,533,750	3,425,550
		2 その他営業収益	9,363,474	8,445,158	918,316
	2	営業外収益	256,291,958	236,228,588	20,063,370
		1 受取利息及び配当金	3,140	3,123	17
		2 他会計補助金	136,160,000	134,568,267	1,591,733
		3 長期前受金戻入	72,794,299	74,582,822	△ 1,788,523
		4 資本費繰入収益	11,443,000	11,220,733	222,267
		5 消費税及び地方消費税還付金	34,241,719	14,348,843	19,892,876
		6 雑収益	2,800	4,800	△ 2,000
		7 補助金	1,647,000	1,500,000	147,000
	3	特別利益	0	0	0
		1 過年度損益修正益	0	0	0
1	下水道事業費用		413,540,995	408,481,912	5,059,083
	1	営業費用	382,210,921	376,223,209	5,987,712
		1 管渠費	22,373,857	20,243,540	2,130,317
		2 業務費	10,497,755	10,231,398	266,357
		3 処理場費	106,418,849	101,633,456	4,785,393
		4 総係費	35,569,119	32,744,445	2,824,674
		5 流域下水道維持管理費	54,449,828	50,454,908	3,994,920
		6 減価償却費	144,724,142	141,438,677	3,285,465
		7 資産減耗費	8,177,371	19,476,785	△ 11,299,414
	2	営業外費用	31,330,074	32,258,703	△ 928,629
		1 支払利息	30,098,834	31,290,808	△ 1,191,974
		2 雑支出	1,231,240	967,895	263,345
	3	特別損失	0	0	0
		1 特別損失	0	0	0
	4	予備費	0	0	0
		1 予備費	0	0	0
1	資本的収入		548,579,511	301,916,735	246,662,776
	1	企業債	354,100,000	141,000,000	213,100,000
		1 建設改良企業債	354,100,000	141,000,000	213,100,000
	2	補助金	179,501,000	53,395,000	126,106,000
		1 国庫補助金	179,501,000	53,395,000	126,106,000
	3	負担金	14,978,511	57,054,516	△ 42,076,005
		1 受益者負担金	1,098,600	1,790,800	△ 692,200
		2 工事負担金	13,879,911	55,263,716	△ 41,383,805
		3 分担金	0	0	0
	4	基金繰入額	0	50,467,219	△ 50,467,219
		1 基金繰入額	0	50,467,219	△ 50,467,219
1	資本的支出		725,223,418	415,728,925	309,494,493
	1	建設改良費	608,038,459	301,538,798	306,499,661
		1 下水道整備費	398,459,632	213,837,436	184,622,196
		2 流域下水道整備費	209,529,432	87,701,362	121,828,070
		3 固定資産購入費	49,395	0	49,395
	2	企業債償還金	117,183,517	114,188,280	2,995,237
		1 企業債償還金	117,183,517	114,188,280	2,995,237
	3	投資	1,442	1,847	△ 405
		1 投資	1,442	1,847	△ 405
	4	予備費	0	0	0
		1 予備費	0	0	0