

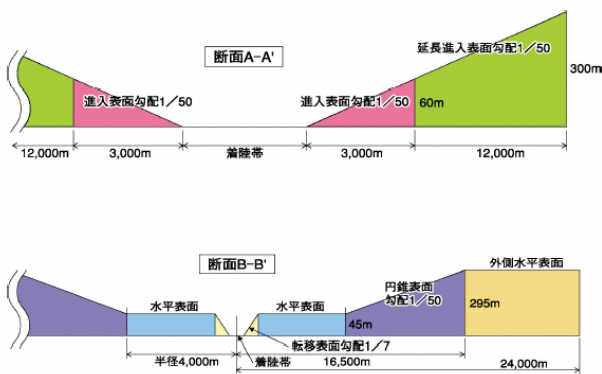
福岡空港高さ制限回答システム操作説明書

●制限表面概略

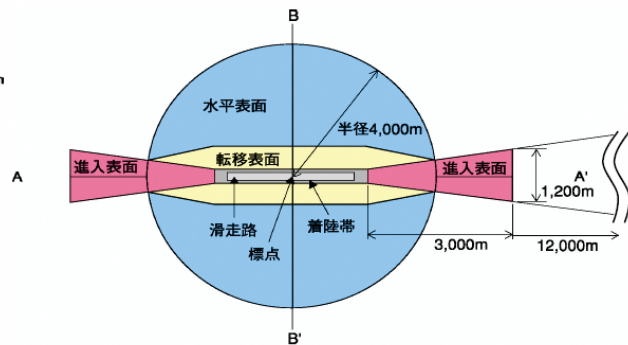
空港の周辺には進入表面、転移表面及び水平表面といった制限表面が設定されており、航空法第49条で「進入表面、転移表面又は水平表面の上に出る高さの建造物。植物その他の物件を設置し、植栽し、又は留置してはならない（一部省略）。」と定められています。

制限表面は、その種類によって水平な部分もありますが、概ね、以下の図のように空港中心から外側に向けて制限高が高くなります。

<断面概略図>



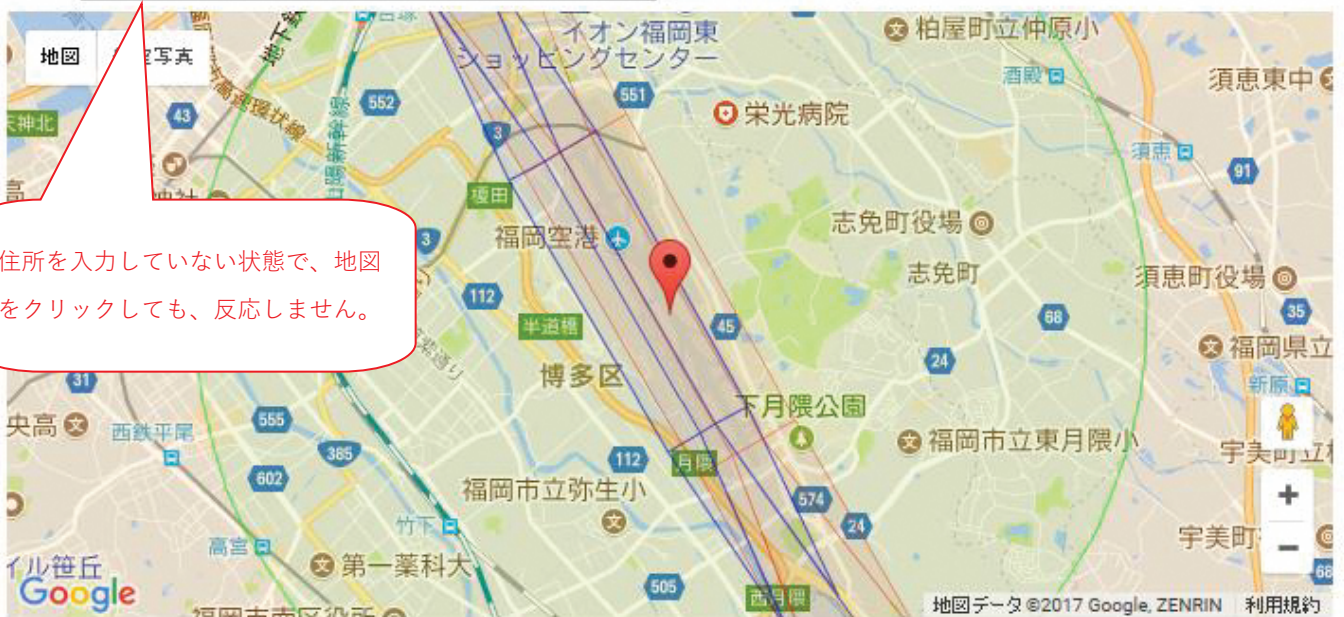
<平面概略図>



●システム操作方法概略

住所を入力し、詳細地図表示ボタンをクリックします。周辺の地図が表示されますので、建物の建築予定箇所などをクリックして下さい。その際、クリック地点から福岡空港の標点に向けて直線が引かれます。上述の制限表面概略図の通り、空港に近い程、制限高が低くなりますので、直線を参考として建築予定箇所内で空港に一番近いポイントをクリックして下さい。地図の下部にクリック地点の住所、制限表面の種類と制限高が表示されます。

住所：



●高さ制限の照会方法

以下①～④の手順で検索し、制限高を記載した地図を印刷できます。



住所：福岡県福岡市東区香椎照葉3丁目3-1

詳細地図表示



マークを再度クリックしてください。こちらに制限高が表示されます。

照会結果

- ◆照会地 : 日本、〒813-0017 福岡県福岡市東区香椎照葉3丁目3-1
- ◆制限表面の種類 : 円錐表面
- ◆制限高（標高） : 約154m

[建築等可能高=制限高-照会地の地盤の高さ(標高)]

上記の照会地における、航空法第49条及び第56条の3の規定に基づき、
なお、原則として制限高を超える物件等（※1）を設置する場合は、

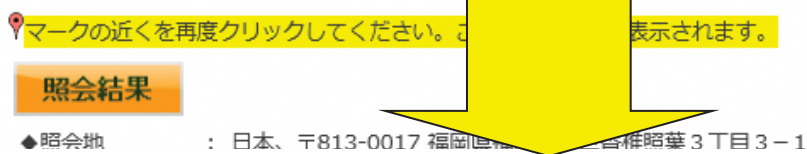
※注意事項が表示されますので、必ず注意事項をご確認下さい。

照会結果において、制限表面の種類：進入表面、延長進入表面、または前述の制限表面に近接している地点が表示されている場合には、物件等（※1）の設置（例：建物の新築・建て替え・改築、またそれに伴う工事等）を予定されている場合は福岡国際空港株式会社窓口までお問い合わせください。

- 注意事項**
- ※1 物件等には、建物・アンテナ・避雷針・クレーン・看板・電線・電信柱、或いは上空に浮揚するアドバルーンやラジコン機等も該当します。
 - ※2 水平表面、円錐表面、外側水平表面については一部例外があります。詳細につきましては下記の福岡国際空港株式会社窓口までお問い合わせください。
 - 注1：上記制限高は標高です。照会地の地盤の高さにご注意ください。
 - 注2：照会地の地盤の高さについては、照会者各自、自治体等関係機関にてご確認願います。
 - 注3：工事中のクレーンなど一時的に設置される物件についても※1の物件等に該当しますのでご注意ください。
 - 注4：地域によっては、制限高よりも地盤高が高い区域が存在します。該当する場合は、大阪航空局への申請が必要となります。詳しくは下記の福岡国際空港株式会社窓口へお問い合わせください。
 - 注5：上記回答で当該地が「範囲外」の場合や、物件等が制限高を超えていない場合でも、物件等（クレーン、アンテナ含む）※1の地上からの高さが60mを超える場合については、航空法第51条及び第51条の2の規定により航空障害灯の設置が必要となる場合があります。詳しくは国土交通省大阪航空局 保安部 航空灯火・電気技術課監視係（06-6949-6527）へお問い合わせください。

●再照会について

別地点の制限高を照会する場合は、入力した住所を消去し、再度照会する住所を入力してください。その後の手順は、通常の照会方法と同じ手順となります。



●制限表面の範囲外について

照会された住所が、長崎空港の高さ制限区域の範囲外に該当する場合がございます。ですが、他空港で定められた高さ制限に抵触する場合がございますので、該当する可能性のある近隣の空港に直接お問い合わせください。



マークの近くを再度クリックしてください。こちらに制限高が表示されます。

◆照会地：日本、〒819-1141 福岡県糸島市蔵持 8 3 8
◆制限表面の種類：範囲外
◆制限高（標高）：ご照会の場所は福岡空港の高さ制限区域の範囲外ですが、他空港の制限エリアに該当すると思われる場所につきましては、照会地近隣の空港にお問い合わせください。
ご不明な点がございましたら福岡国際空港株式会社窓口までお問い合わせください。
また、範囲外の場合でも物件等（クレーン・アンテナ含む）※1の地上からの高さが60mを超える場合については、航空法第51条及び第51条の2の規程により航空障害灯の設置が必要となる場合があります。
詳しくは国土交通省大阪航空局 保安部 航空灯火・電気技術課 監理係（06-6949-6527）へお問い合わせください。

注意事項

※1 物件等には、建物・アンテナ・避雷針・クレーン・看板・電線・電信柱、あるいは上空に浮揚するアドバルーン等も該当します。

** 窓口 **

福岡国際空港株式会社

総務本部 総務・人事部 総務課

TEL:092-623-0501（平日9:00～12:00及び13:00～17:30）