

# 学習用タブレットの活用 ハンドブック

タブレット持ち帰り学習

令和3年7月

デジタル版はこちら



## 1. Chromebook ( タブレットパソコン ) のログイン

インターネットの接続設定済みであることが前提です。

### ① Chromebook本体の天板を開きます。

天板を開くと、自動的に電源ONになり、画面にChromebookのロゴが出ます。

自動的に電源ONにならない場合は、左側面奥の電源ボタンを押してください。



### ② ログイン画面でログインします。

ネットワークに接続され、インターネットが利用できる状態になると、次のいずれかのログイン画面がでます。

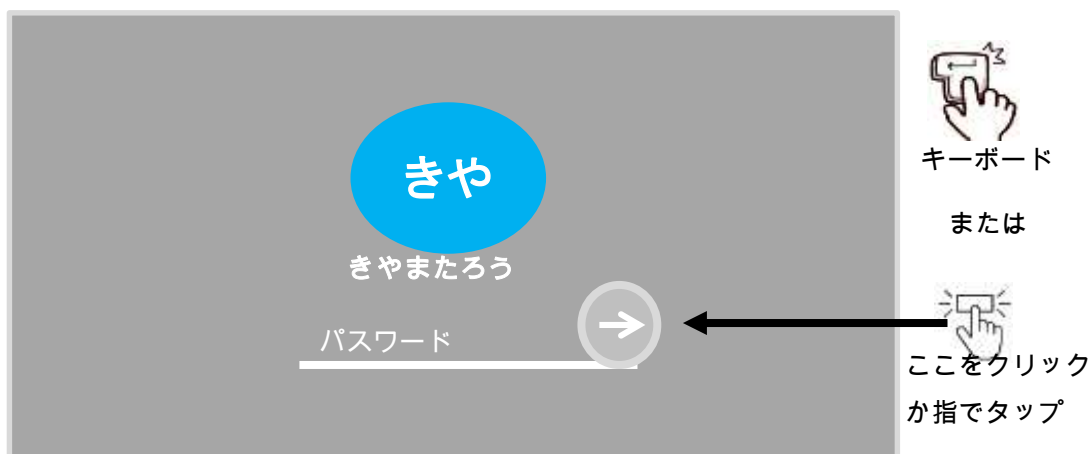
#### <準備するもの>

学校でもらったアカウント ( メールアドレス ) とパスワードが書いている用紙

#### <ログイン①>

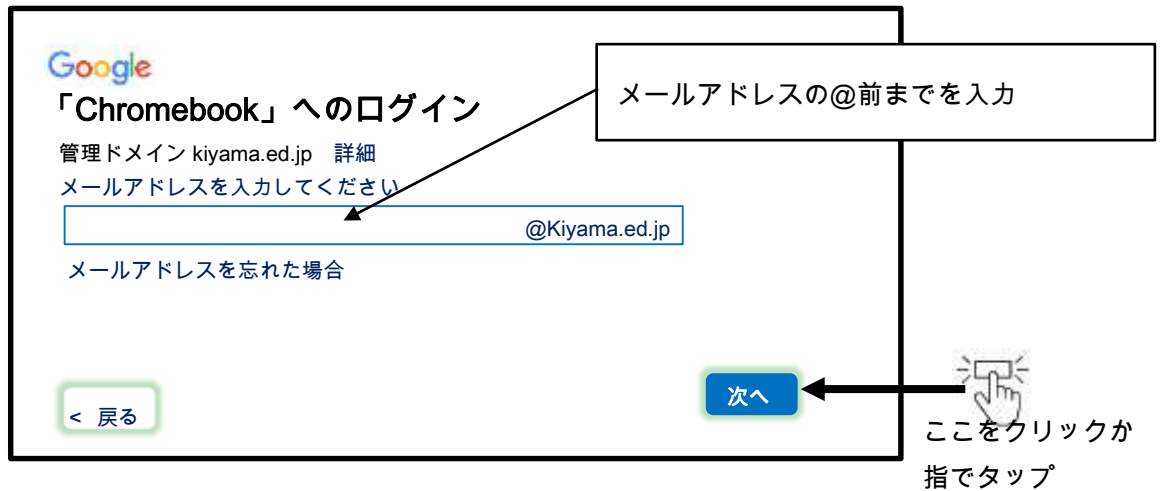
下のようなログイン画面の場合は8桁のパスワードを入力し、キーボードで

エンターキーを押すか、→をクリックか指でタップしてください。



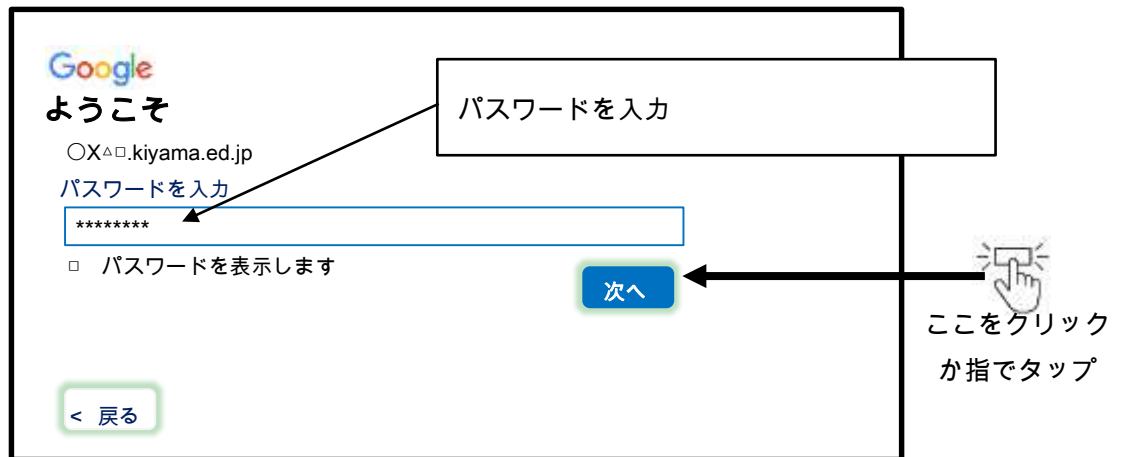
## <ログイン②>

したようなログイン画面の場合はメールアドレスの@の前までを入力してください。



右下の「次へ」をタップするとパスワード入力画面に移ります。

枠内に8桁のパスワードを入力し、「次へ」をクリックするか指でタップするとログインできます。



「パスワードを表示します」チェック ON にすると入力したパスワードを伏字から文字表示します。

③ ログインができるとホーム画面にChromeブラウザが起動し、必要なタブを表示します。

- A) Classroom B) Google検索 C) まなびポケット D) タブレットドリル



## 2. クラスルームに入って、先生からの連絡や課題を確認します。

クラス名のところをクリックもしくは指でタップするとクラスに入れます。



## 3. タブレットドリルをします。

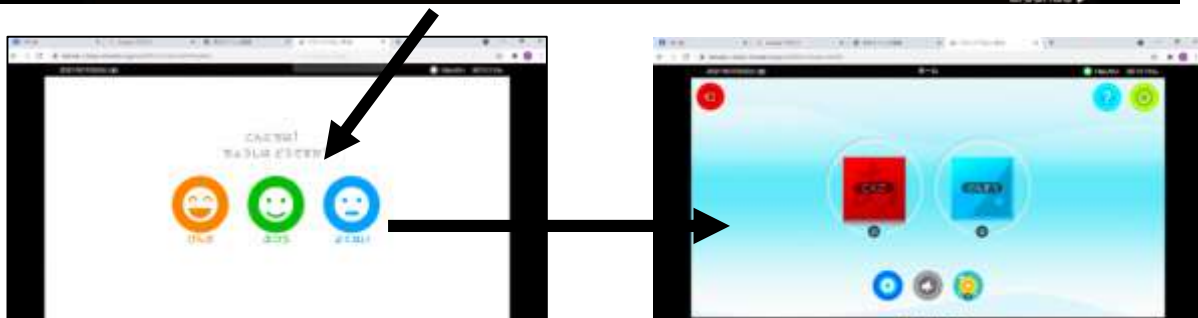
タブレットドリルは4番目のタブ(D)です。クリックもしくは指でタップして切り替えてください。



学校でもらった団体コード、IDとパスワードが書いている用紙をみてそれぞれ入力してください。

※タブレットのキーボードは使えません。画面下に表示されているキーボードをクリックか指でタップして入力してください。

- ① の欄(団体コード)をクリックもしくは指でタップし、②のキーボードで入力
- ③ の欄(ID)をクリックもしくは指でタップし、②のキーボードで入力
- ④ の欄(パスワード)をクリックもしくは指でタップし、②のキーボードで入力



## 4. クラスのMeet ( オンラインミーティング ) に参加をします。

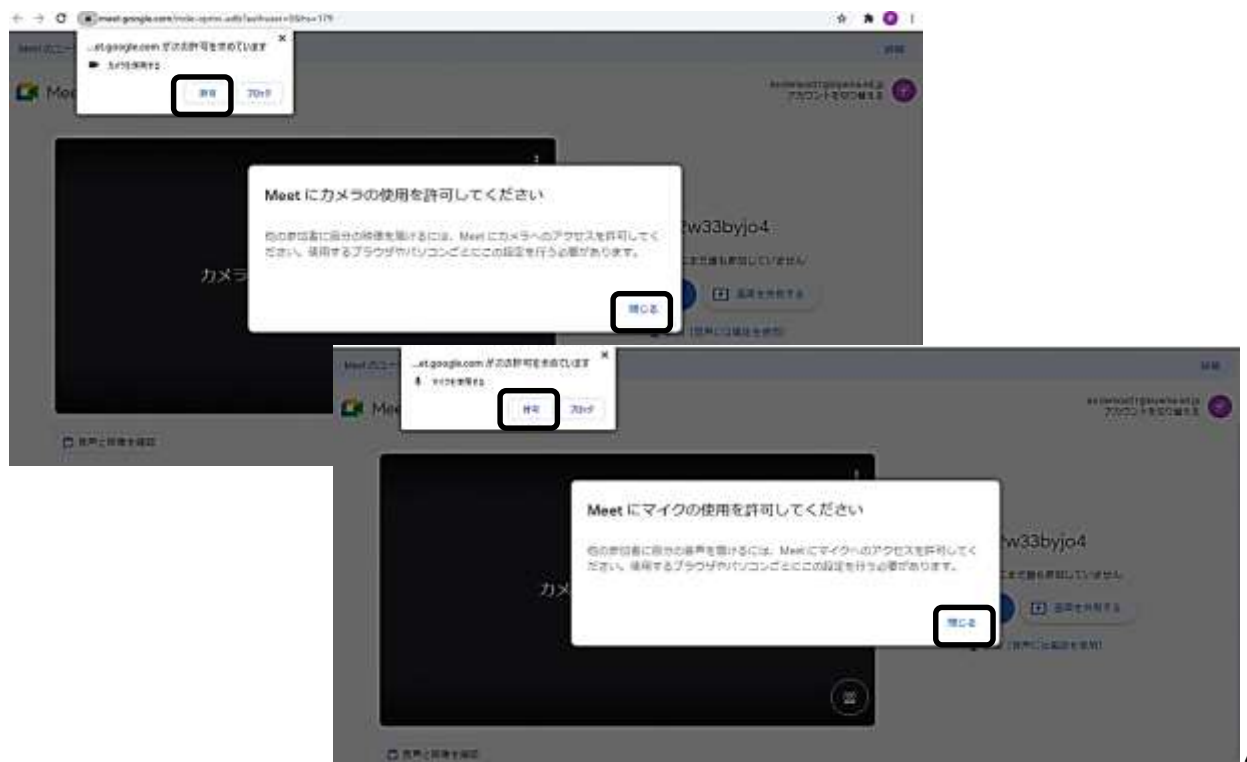
### ① クラスから Meet を起動します。

クラスの画面の「Meet のリンク」の URL をクリックまたは指でタップします。

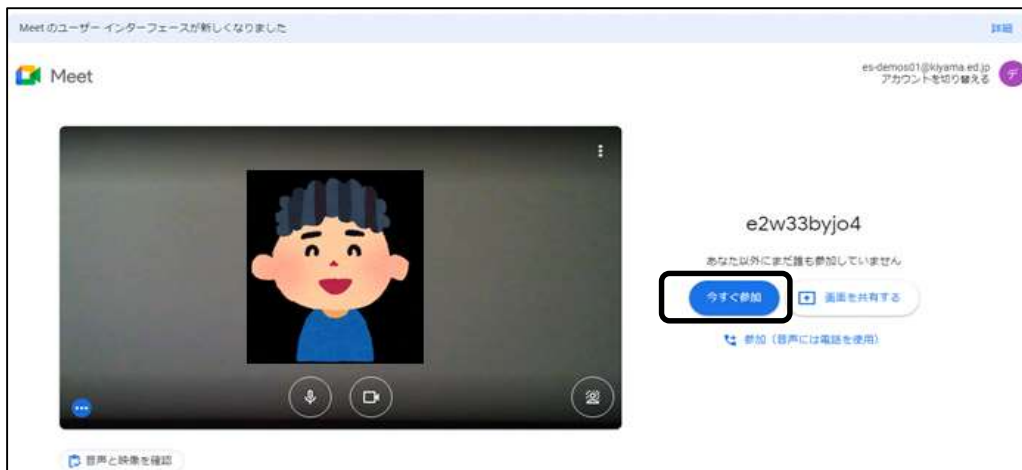


### ② カメラとマイクの使用を許可します。

カメラとマイクの使用を求めるポップアップメッセージがでたら、それぞれ「許可」、「閉じる」をクリックまたは指でタップしてください。






- ③ <sup>います</sup> <sup>く</sup> <sup>さん</sup> <sup>が</sup> **今すぐ参加** をクリックまたは <sup>ゆび</sup> 指で <sup>さん</sup> <sup>が</sup> **タップ** して参加します。



「<sup>かいぎ</sup> <sup>じゆんび</sup> <sup>ととのい</sup> 会議の準備が整いました」のメッセージは  
×で消してください。

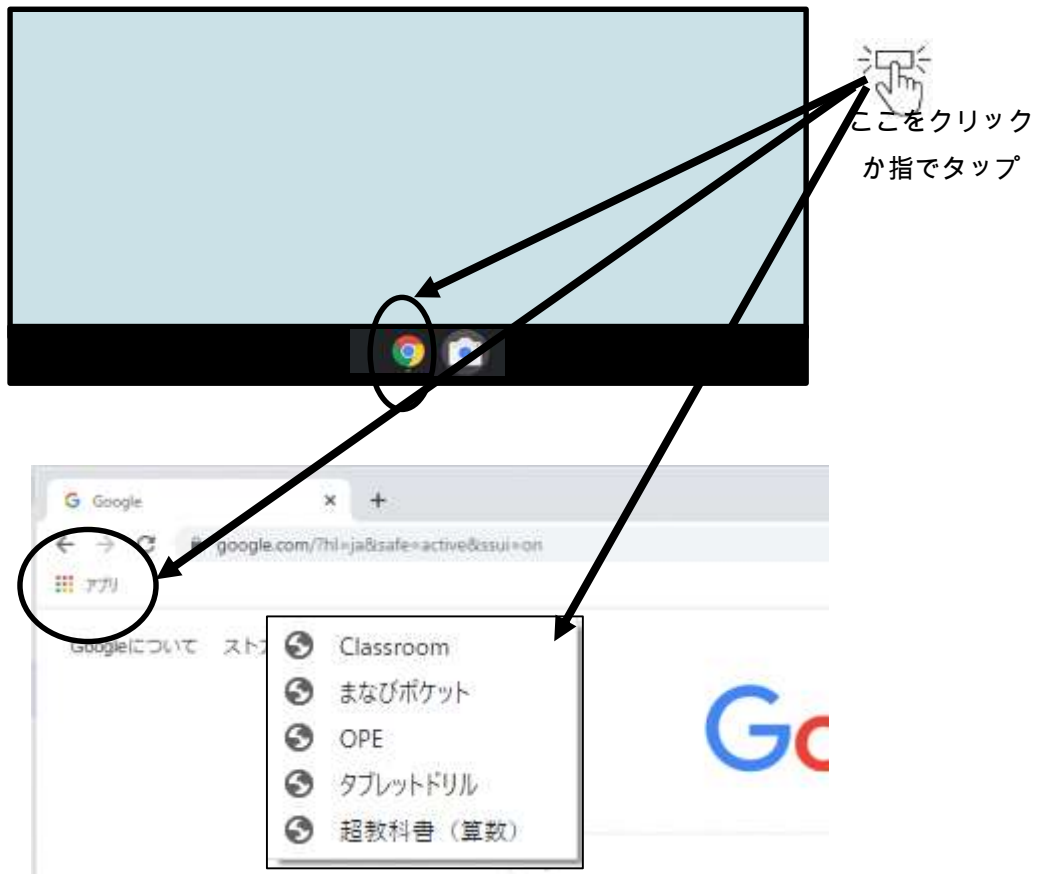
- ④ <sup>ミート</sup> Meet の使い方



	マイクを <sup>オン</sup> <sup>オフ</sup> ON/OFF できます。
	カメラを <sup>オン</sup> <sup>オフ</sup> ON/OFF できます。
	<sup>きよしゆ</sup> 挙手します。

## 5. <sup>あやま</sup>誤ってクラスルームやタブレットドリルなどを<sup>けして</sup>消してしまった<sup>ばあい</sup>場合

<sup>がめんした</sup>画面下の google Chrome のアイコンをクリックすると Chrome ブラウザが<sup>きどう</sup>起動するので、Chrome ブラウザの<アプリ>からクラスルームやタブレットドリルを<sup>ひらく</sup>開くことができます。



◎デジタル版 学習用タブレットの活用ハンドブックはこちら



基山町教育委員会教育学習課  
〒841-0204 佐賀県三養基郡基山町宮浦 666 番地 基山町役場 2階  
電話 0942-92-7980 HP <https://www.town.kiyama.lg.jp/list00525.html>