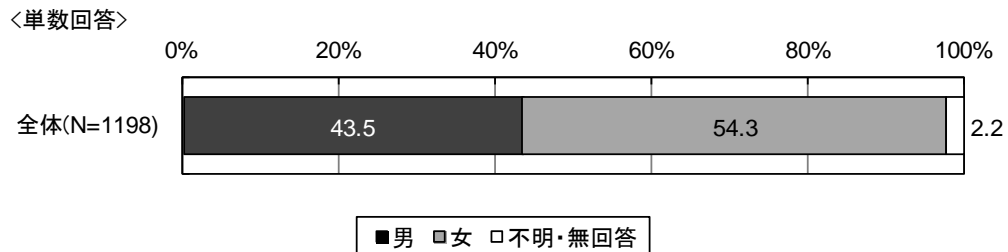


基山町町民アンケート調査に関する
報告書

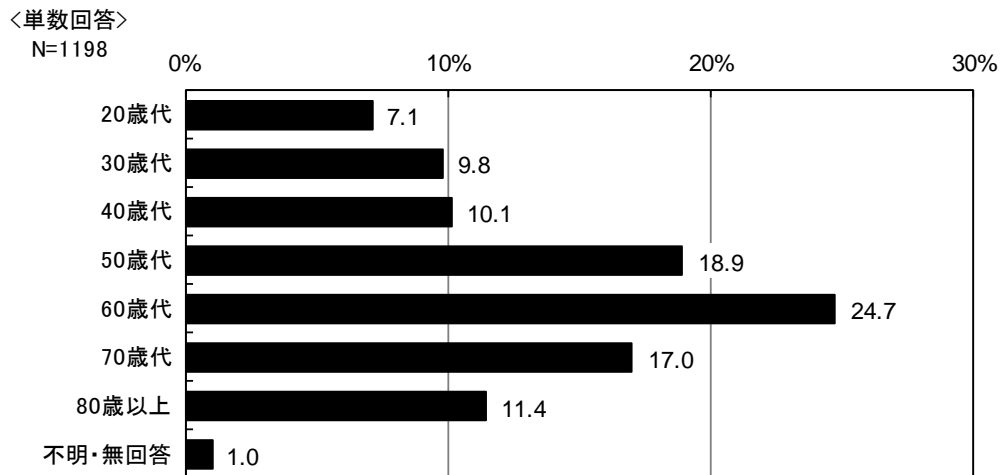
調査結果

調査対象者について

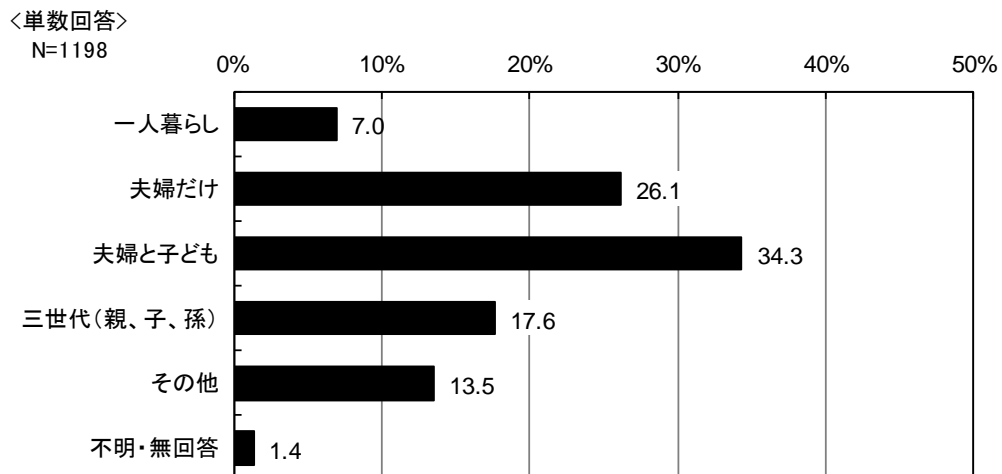
問1 回答者の性別



問2 回答者の年齢

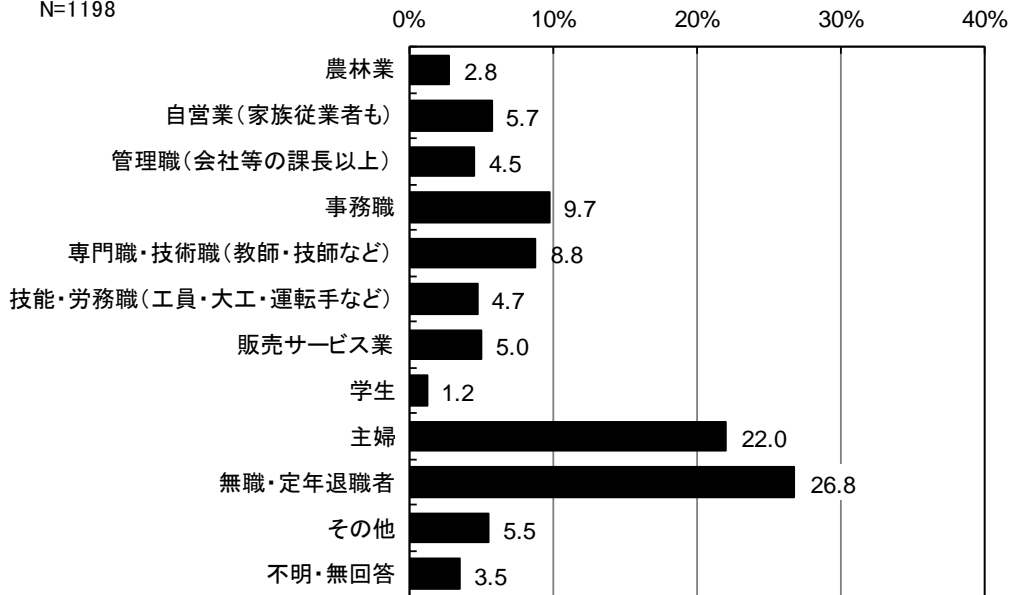


問3 回答者の家族構成



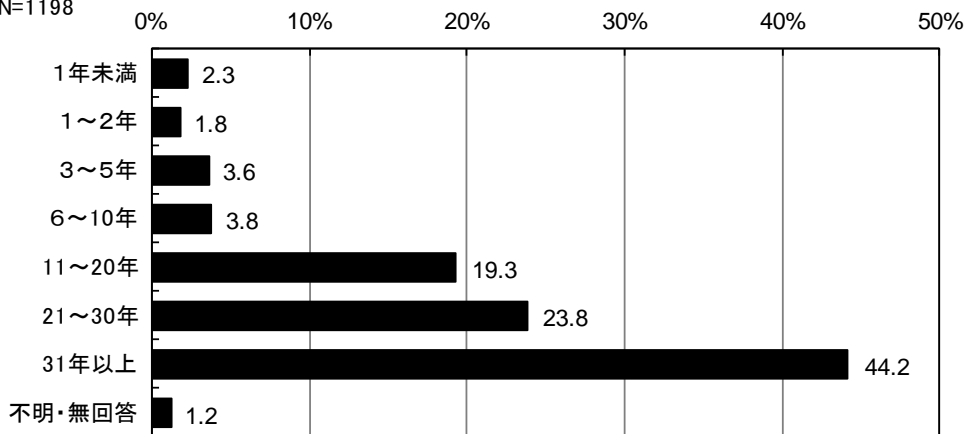
問4 回答者の職業

<単数回答>
N=1198



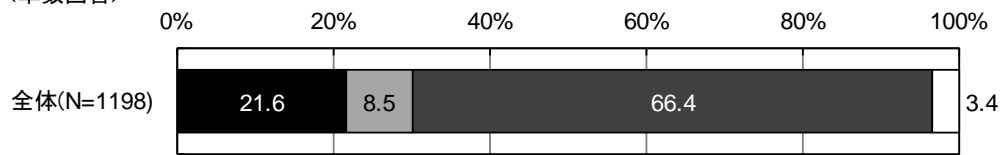
問5 基山町に住んで何年になりますか。

<単数回答>
N=1198



問 6 基山町にどういう経緯でお住まいですか。

<単数回答>

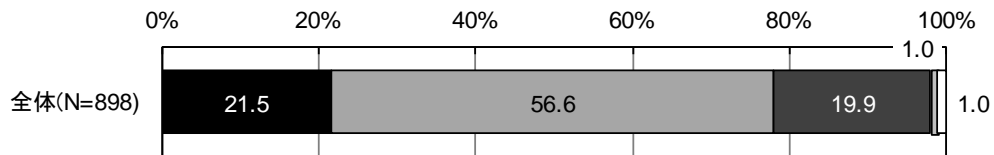


- 生まれてからずっと基山町に住んでいる
- 基山町で生まれたが、他に転出し、その後再び戻ってきた
- 基山町以外で生まれたが、その後町内に住むようになった
- 不明・無回答

(問 6 で 2 または 3 と回答された方にお伺いします。)

問 6-1 基山町に住む前はどこにお住まいでしたか。

<単数回答>

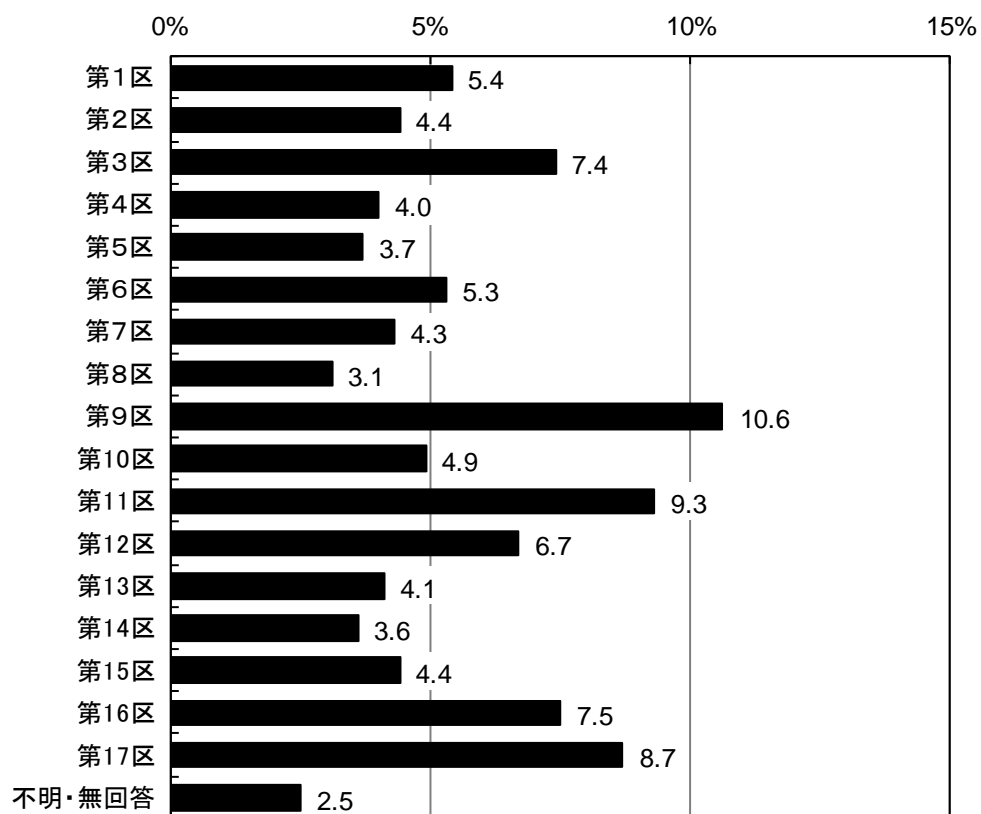


- 佐賀県内の市町村
- 福岡県内の市町村
- その他の都道府県
- その他
- 不明・無回答

問7 あなたのお住まいは、どの行政区内にありますか。

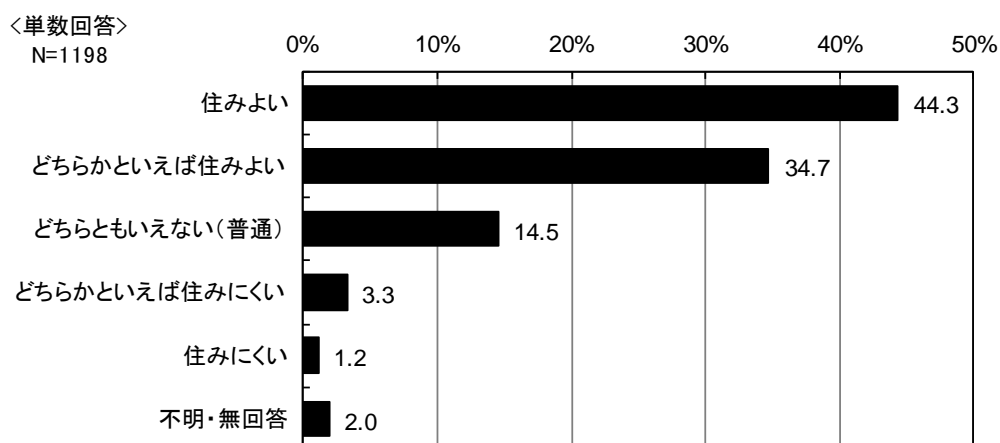
<単数回答>

N=1198



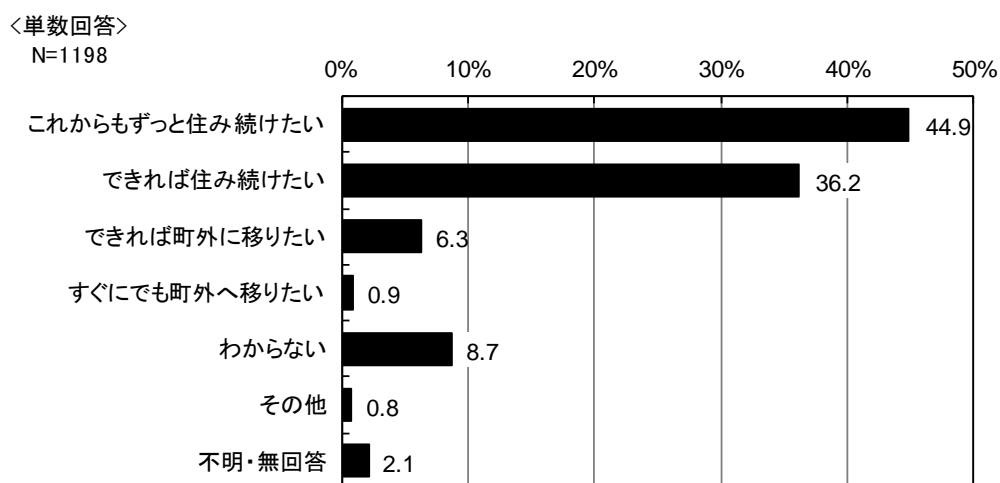
基山町について

問8 あなたは、全体的にみて、基山町は住みよいと思いますか。



「住みよい」と「どちらかといえば住みよい」をあわせた『住みよい』と答えた人が 79.0%と、約8割となっています。

問9 あなたは、これからも基山町に住み続けたいと思いますか。




「これからもずっと住み続けたい」と「できれば住み続けたい」をあわせた『住み続けたい』と答えた人が 81.1%と、8割を超えています。

問10 基山町のこれまでの取り組みについて、具体的にあなたはどのくらい満足し、また、重要とお考えですか。

【満足度】

＜単数回答＞
N=1198

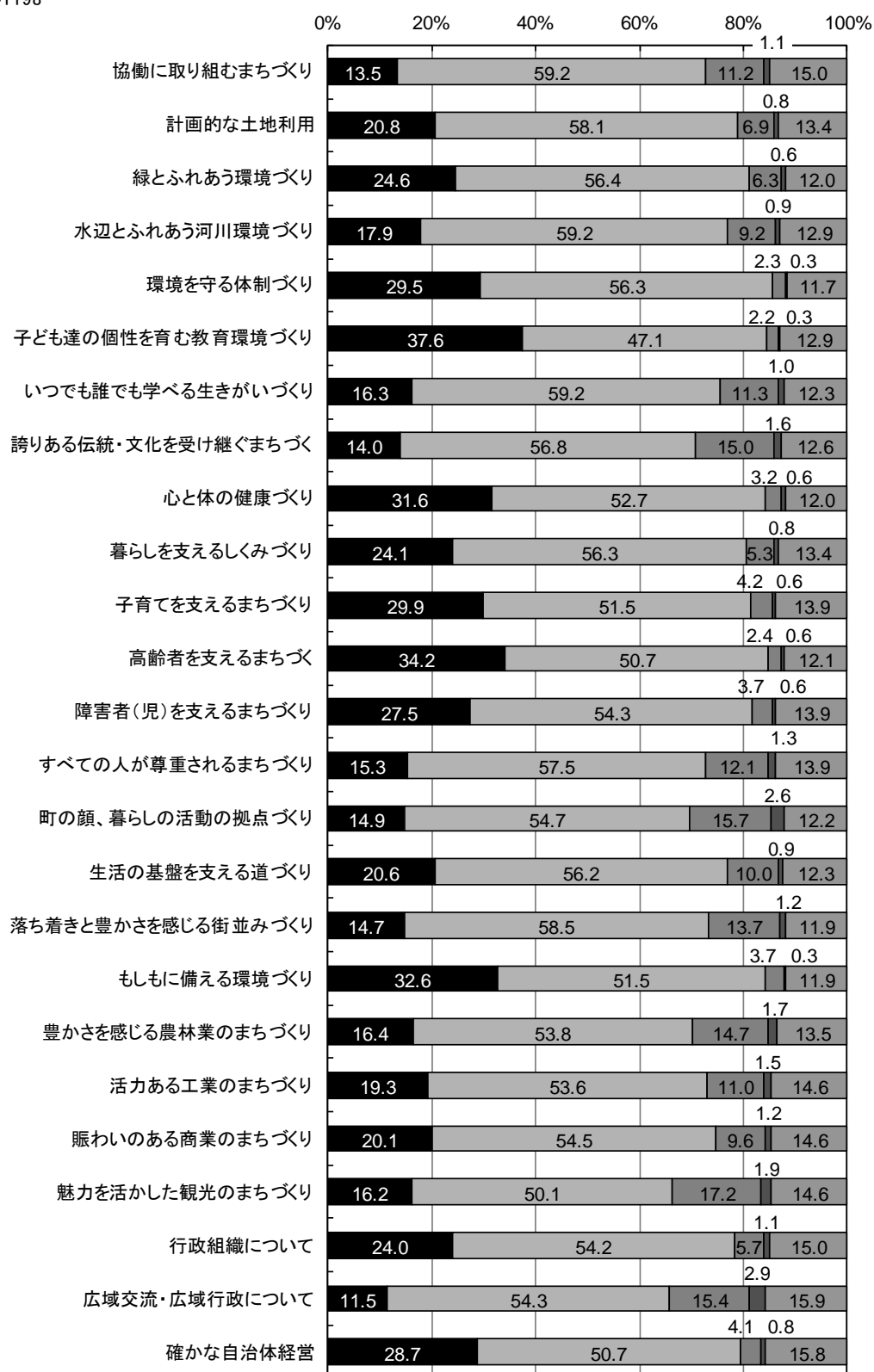


■満足 □やや満足 □やや不満 □不満 □不明

「心と体の健康づくり」では「満足」「やや満足」と答えた人が71.6%、「環境を守る体制づくり」では「満足」「やや満足」と答えた人が67.7%となっており、「不満」「やや不満」を大きく上回っています。一方「賑わいのある商業のまちづくり」では「不満」「やや不満」が56.6%と「満足」「やや満足」を大きく上回っています。

【重要度】

〈単数回答〉
N=1198



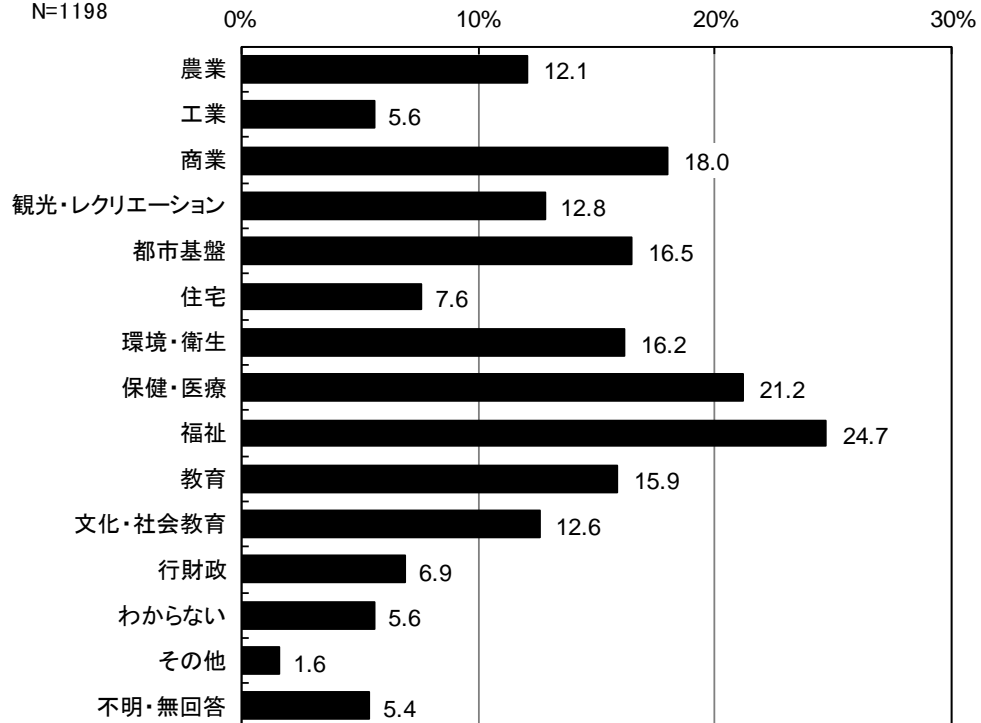
■極めて重要 □重要 ■あまり重要でない ■重要でない □不明

「環境を守る体制づくり」では「極めて重要」「重要」と答えた人が85.8%、「子ども達の個性を育む教育環境づくり」では「極めて重要」「重要」と答えた人が84.7%となっており、「あまり重要でない」「重要でない」を大きく上回っています。またほとんどの項目で「極めて重要」「重要」をあわせた『重要』と答えた人が7割を超えています。

問 11 あなたは、基山町を一層魅力的な町にするために、今後どの分野に力を入れるのが良いと思いますか。

<複数回答>

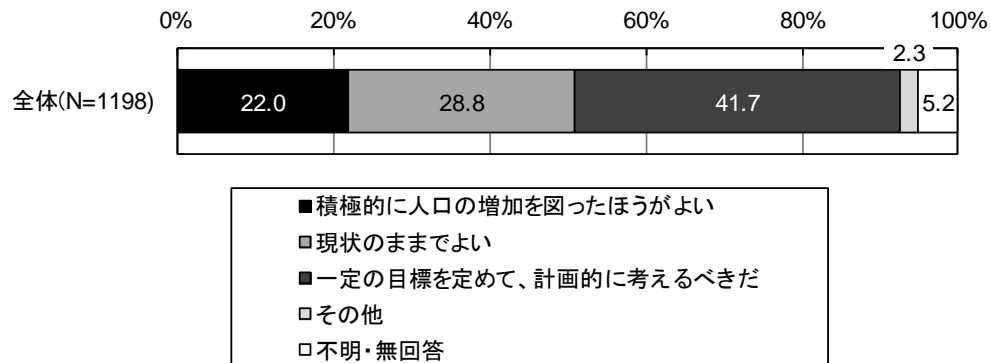
N=1198



「福祉」が24.7%と最も高く、次いで「保健・医療」が21.2%、「商業」が18.0%となっています。

問 12 基山町の平成 25 年 8 月 31 日現在の人口は 17,628 人ですが、あなたは、基山町の将来を考えると、人口はどのようにあってほしいですか。

<単数回答>

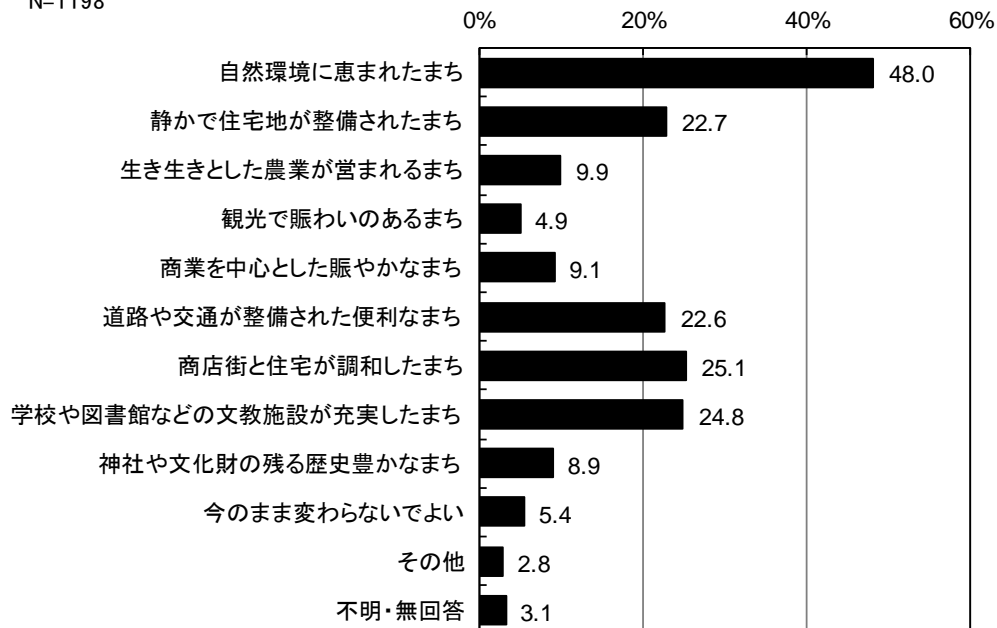


「一定の目標を定めて、計画的に考えるべきだ」と答えた人が 41.7%と最も高く、「積極的に人口の増加を図ったほうがよい」が 22.0%、「現状のままでよい」が 28.8%とほぼ同じ割合となっています。

問 13 あなたは、基山町が将来どのようなところであってほしいですか。

<複数回答>

N=1198

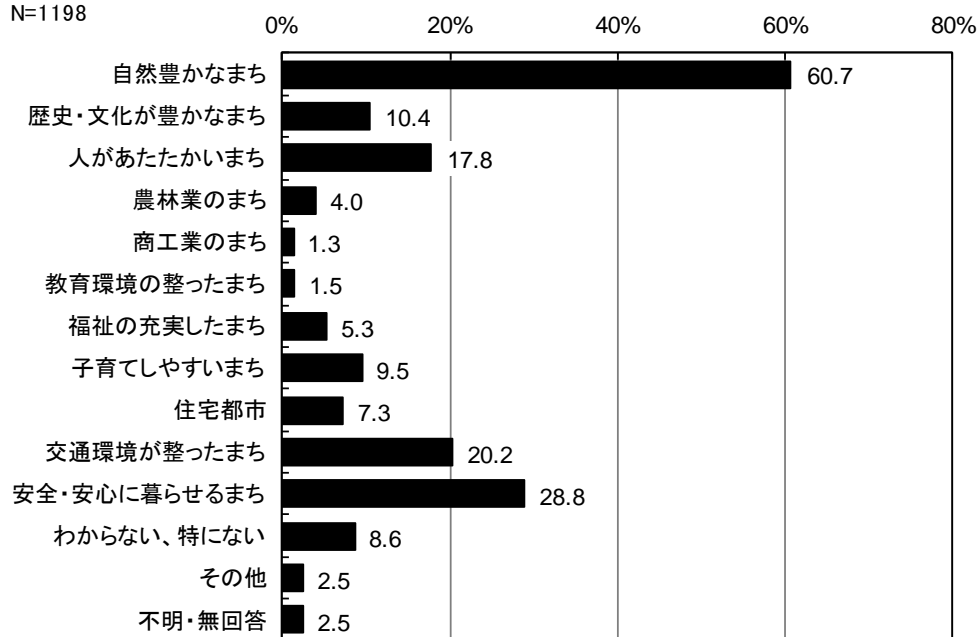


「自然環境に恵まれたまち」と答えた人が 48.0%と最も高く、次いで「商店街と住宅が調和したまち」が 25.1%、「学校や図書館などの文教施設が充実したまち」が 24.8%となっています。

問 14 あなたは基山町について、どのようなイメージをお持ちですか。

<複数回答>

N=1198

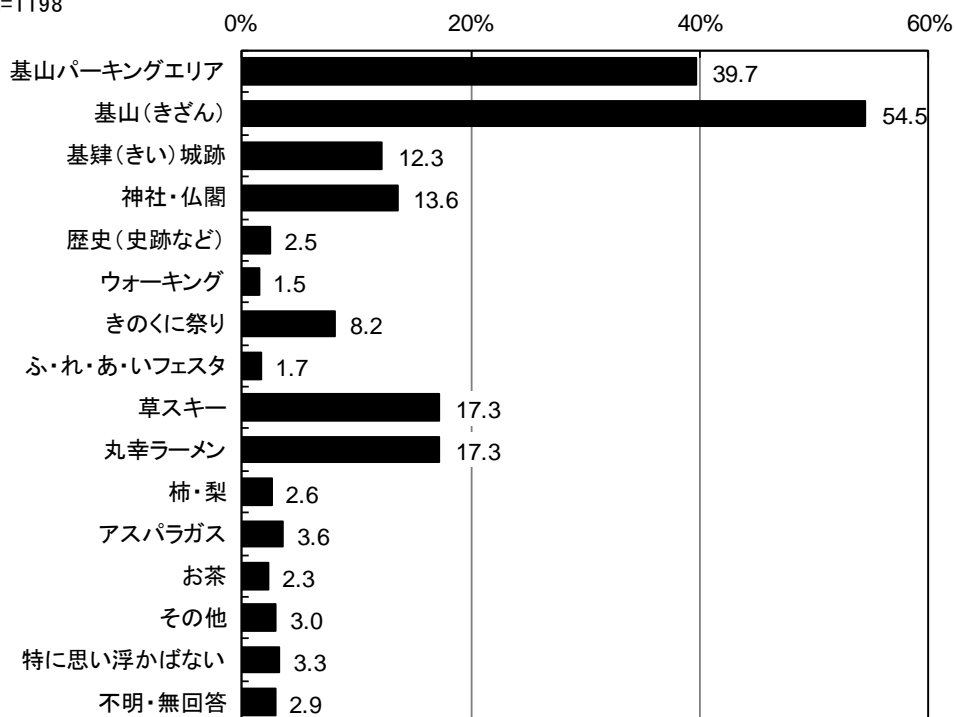


「自然豊かなまち」と答えた人が60.7%と最も高く、次いで「安全・安心に暮らせるまち」が28.8%、「交通環境が整ったまち」が20.2%となっています。

問 15 「基山町」と聞いて思い浮かべるものは何ですか。

<複数回答>

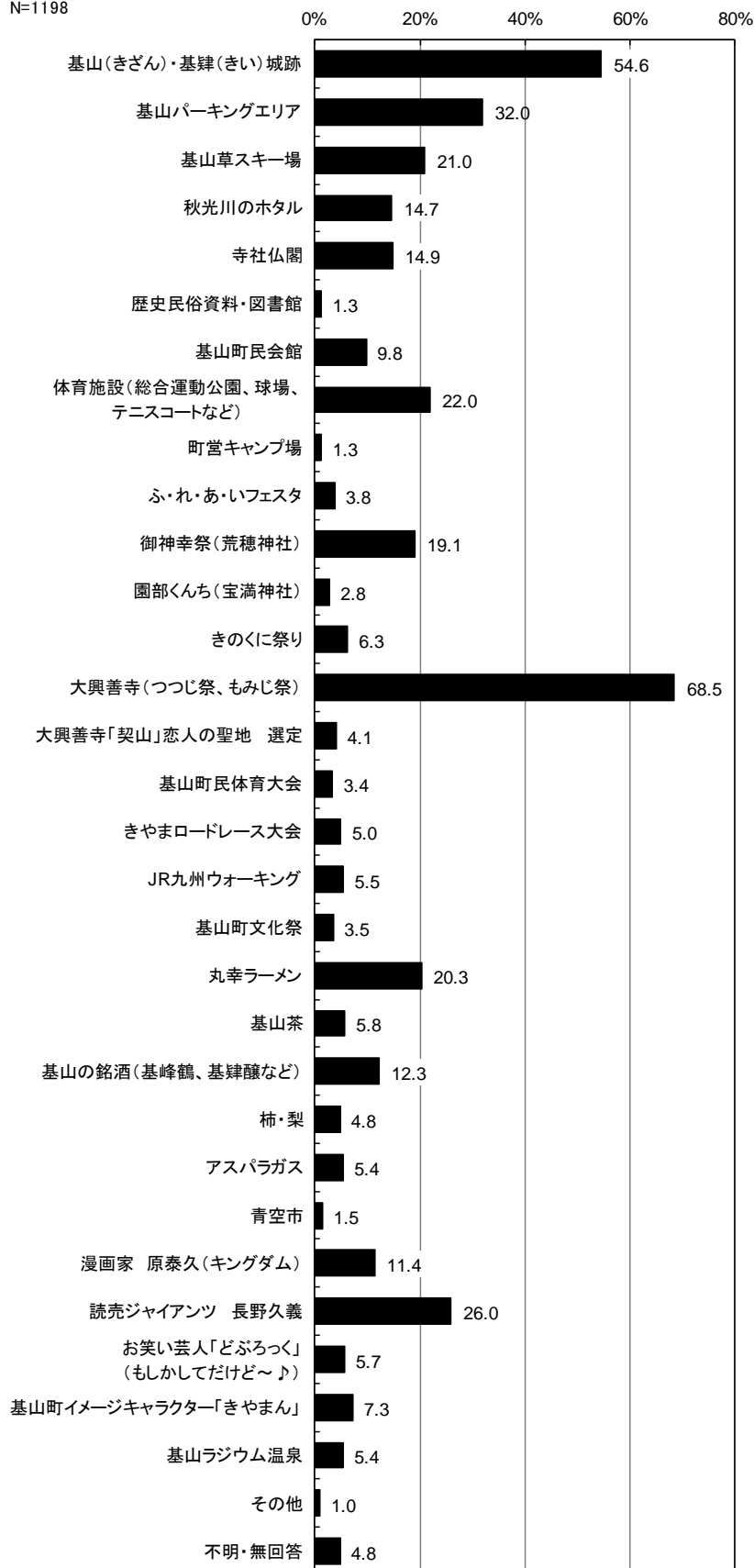
N=1198



「基山(きざん)」と答えた人が 54.5%と最も高く、次いで「基山パーキングエリア」が 39.7%、「草スキー」「丸幸ラーメン」が 17.3%となっています。

問 16 基山町には次のような様々な地域資源があります。このうちあなたが誇りに感じるもの、または知人などに紹介したいものを選択してください。

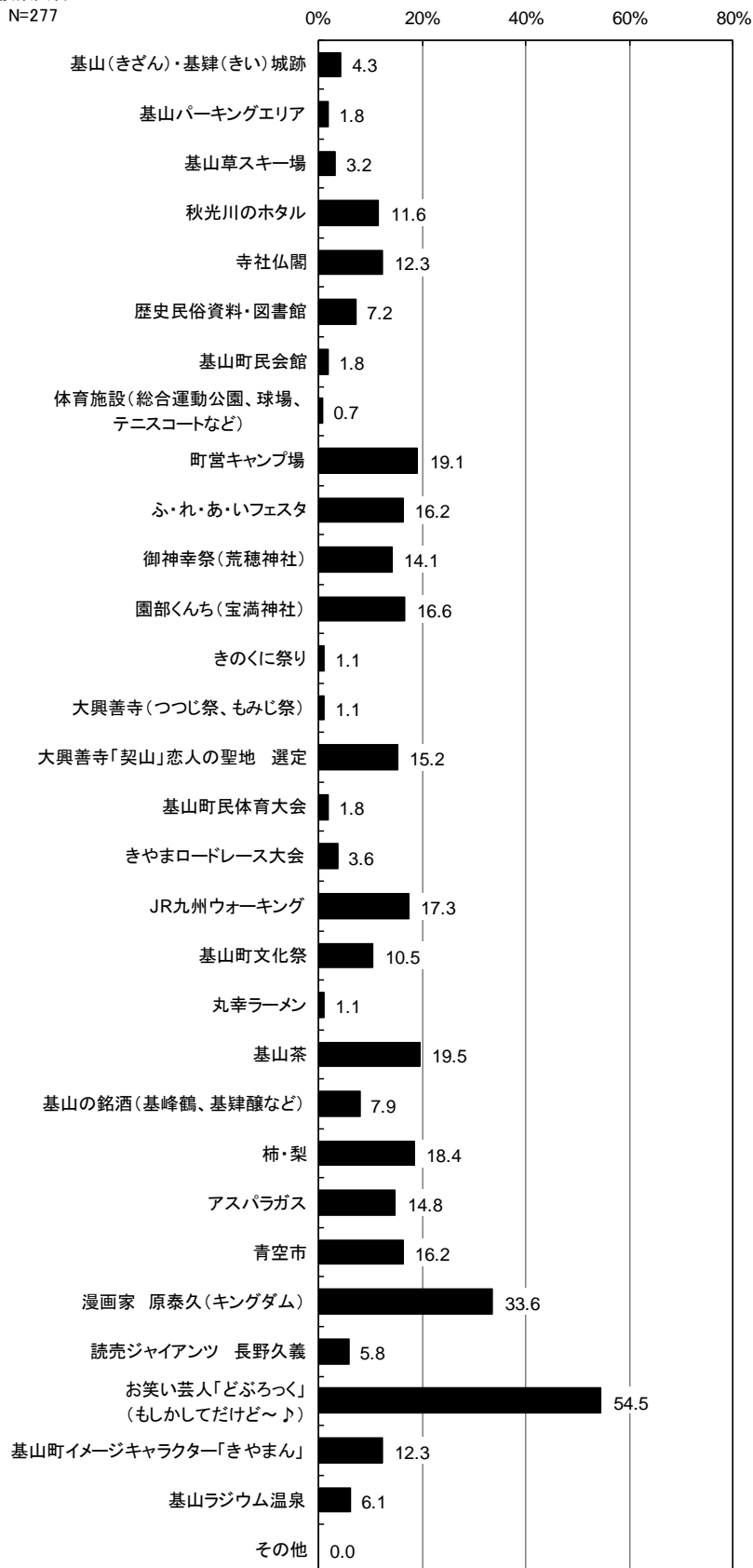
<複数回答>
N=1198



「大興善（つつじ祭、もみじ祭）」と答えた人が 68.5%と最も高く、次いで「基山（きざん）・基肆（きい）城跡」が「基山パーキングエリア」が 32.0%、「交通環境が整ったまち」が 20.2%となっています。

【知らない資源】

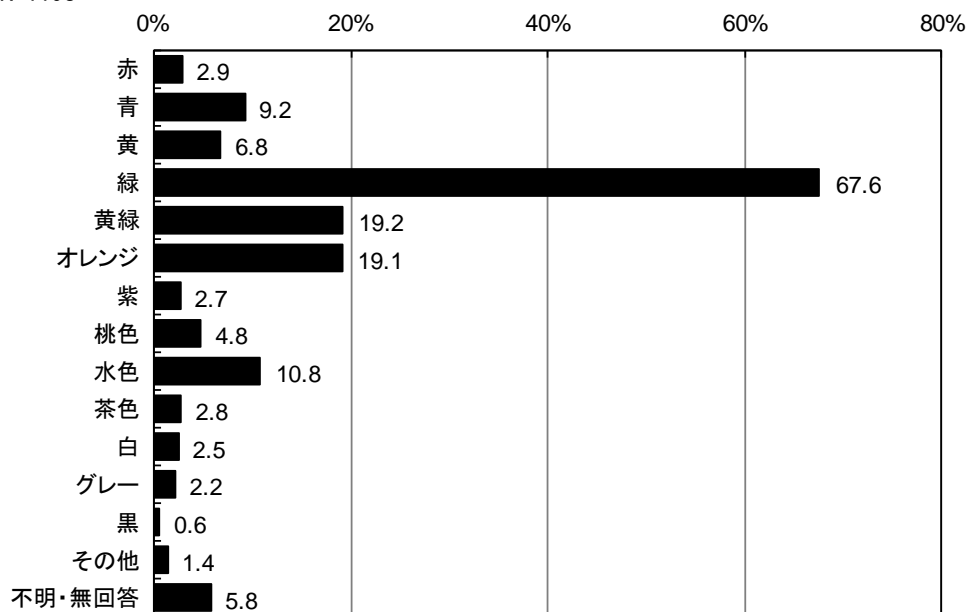
＜複数回答＞
N=277



「お笑い芸人「どぶろっく）」と答えた人が 54.5%と最も高く、次いで「漫画家 原泰久 (キングダム)」が 33.6%、「基山茶」が 19.5%となっています。

問 17 「基山町」のイメージにあてはまる色は何色だと思いますか。

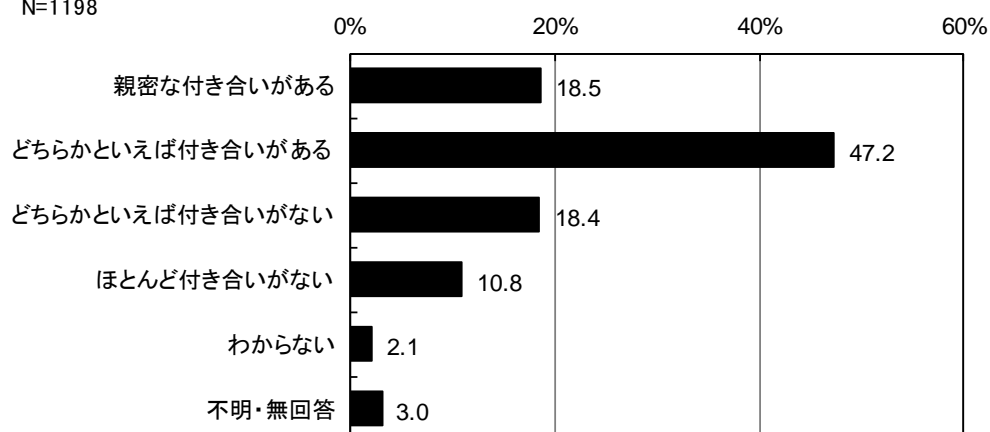
<複数回答>
N=1198



「緑」と答えた人が 67.6%と最も高く、約 7 割となっています。次いで「黄緑」が 19.2%、「オレンジ」が 19.2%となっています。

問 18 隣近所とはどの程度のお付き合いをされていますか。

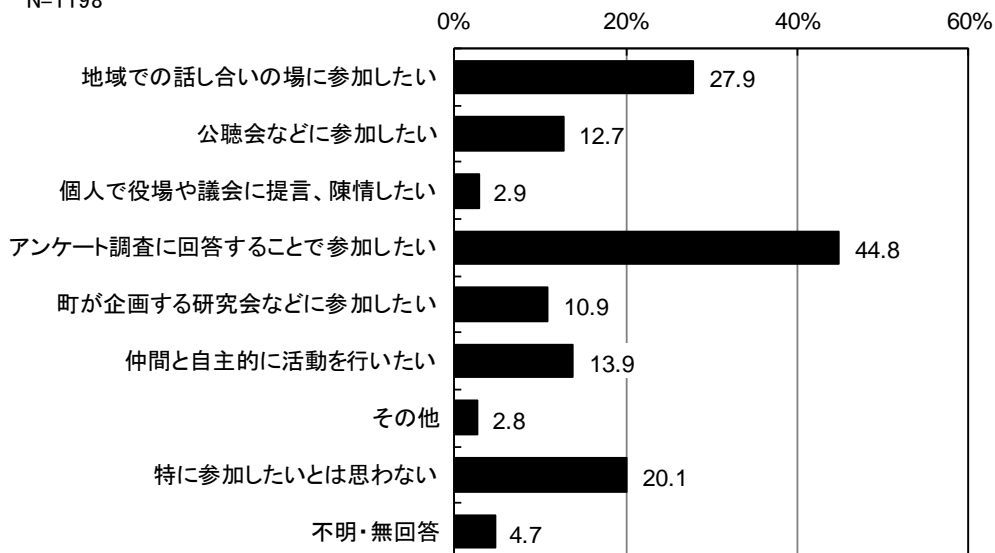
<単数回答>
N=1198



「親密な付き合いがある」と「どちらかといえば付き合いがある」をあわせた『付き合いがある』と答えた人が 65.7%、と 6 割を超えています。

問 19 まちづくりのためには、住民参加が必要であると言われてますが、あなたはどのような形で参加したいと思いますか。

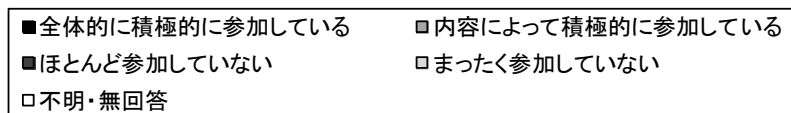

〈複数回答〉
N=1198



「アンケート調査に回答することで参加したい」と答えた人が 44.8%と最も高く、次いで「地域での話し合いの場に参加したい」が 27.9%、「特に参加したいとは思わない」が 20.1%となっています。

問 20 町内や地区、グループなどで行われている、さまざまなコミュニティ活動（地域活動）は、これからのまちづくりを進める上で大きな原動力となるものです。あなたは、コミュニティ活動（地域活動）にどの程度参加していますか。

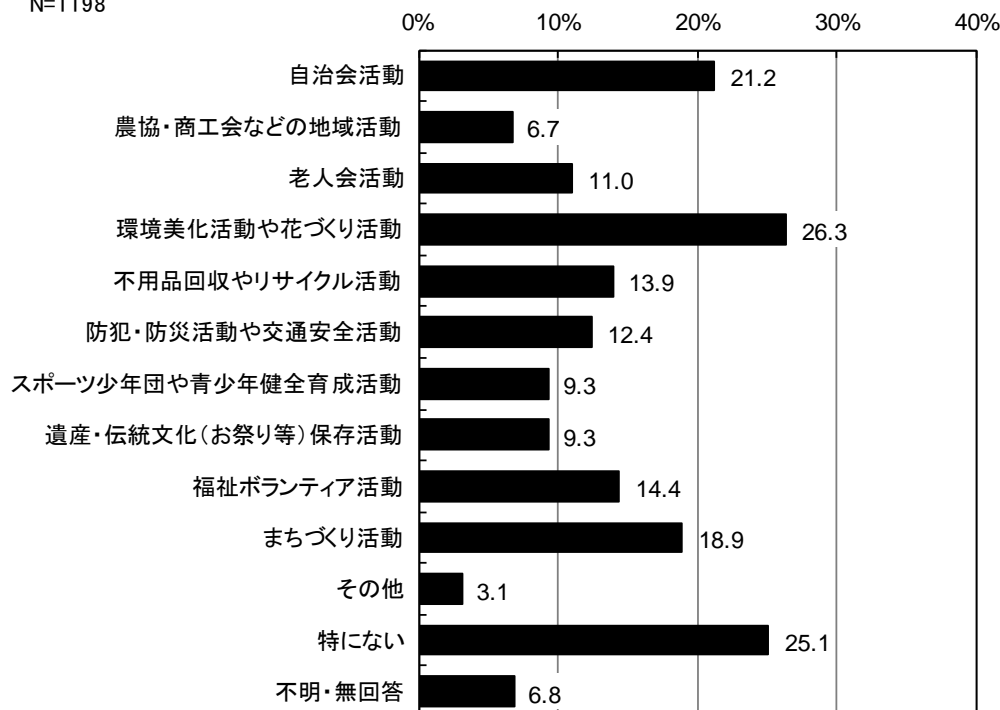
〈単数回答〉



「全体的に積極的に参加している」と「内容によって積極的に参加している」をあわせた『参加している』と答えた人が 51.8%、「ほとんど参加していない」と「まったく参加していない」と答えた人が 45.6%とほぼ同じ割合となっています。

問 21 あなたが次の活動の中で、今後（今後とも）参加したいと思われるものは何ですか。

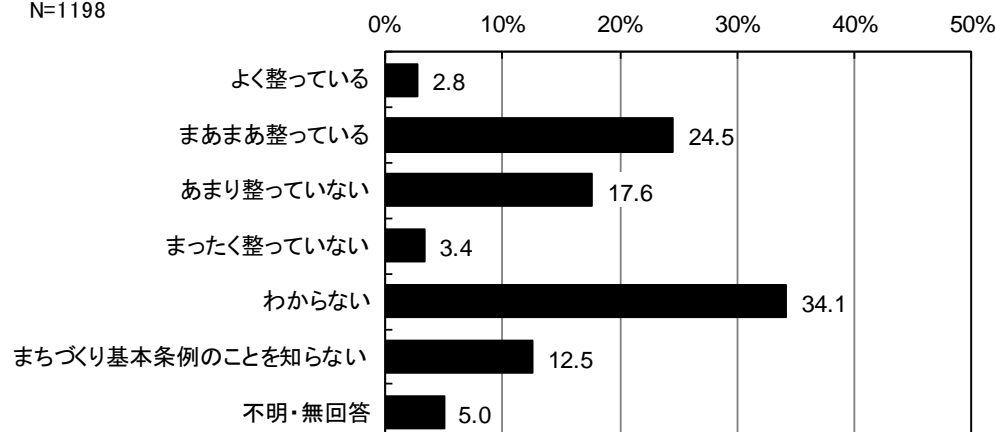
〈複数回答〉
N=1198



「環境美化活動や花づくり活動」と答えた人が 26.3%と最も高く、次いで「特にない」が 25.1%、「自治会活動」が 21.2%、「まちづくり活動」が 18.9%となっています。

問 22 平成 23 年 4 月 1 日より、基山町では「まちづくり基本条例」が施行されました。町は、住民の意見を聞き入れる体制が整ってきていると感じますか。

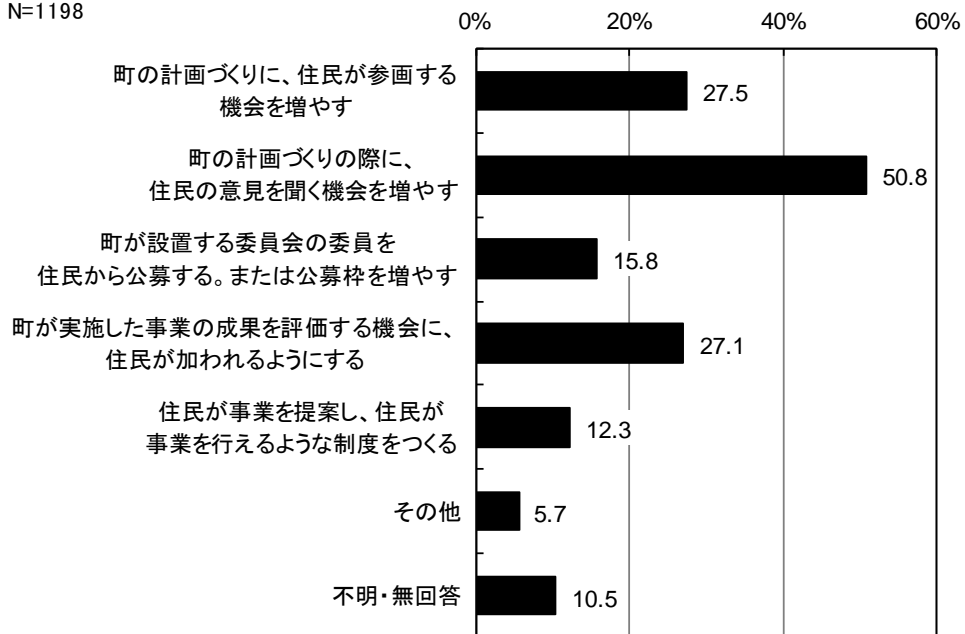
〈単数回答〉
N=1198



「わからない」と答えた人が 34.1%と最も高く、次いで「まあまあ整っている」が 24.5%、「あまり整っていない」が 17.6%となっています。

問 23 住民の意見をもっと反映するために、どのようなことに力を入れるべきだと思いますか。

〈複数回答〉
N=1198



「町の計画づくりの際に、住民の意見を聞く機会を増やす」と答えた人が 50.8%と最も高く、次いで「町の計画づくりに、住民が参画する機会を増やす」が 27.5%、「町が実施した事業の成果を評価する機会に、住民が加わるようにする」が 27.1%となっています。